



GOBIERNO
DE COLOMBIA



DNP DEPARTAMENTO
NACIONAL
DE PLANEACIÓN

Departamento Nacional de Planeación

www.dnp.gov.co

PROPUESTAS
DEL PLAN
NACIONAL
— DE —
DESARROLLO

Juan Sebastián Robledo

Director de Innovación y Desarrollo Empresarial DNP



@JuanSRobledo



DNP DEPARTAMENTO
NACIONAL
DE PLANEACIÓN

1. Transformación socioeconómica del país (2002 – 2018)
2. Lineamientos del Plan Nacional de Desarrollo



**PROPUESTAS
DEL PLAN
NACIONAL
— DE —
DESARROLLO**

Transformación socioeconómica del país (2002 - 2018)

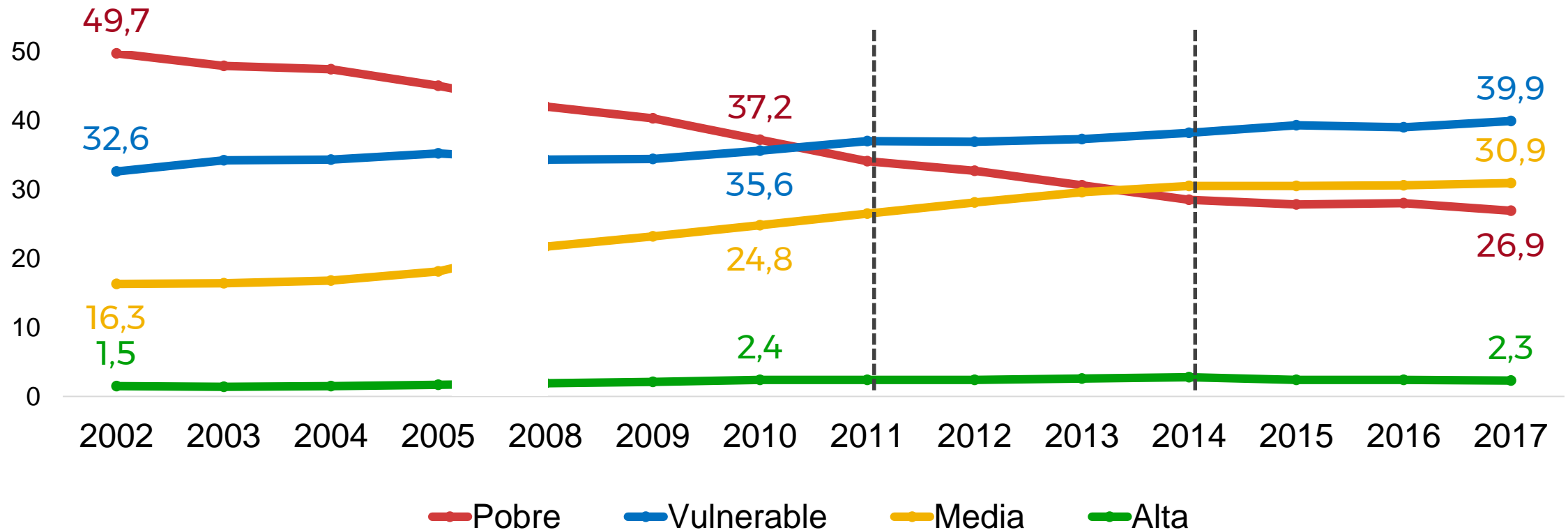
1

PROPUESTAS
DEL PLAN
NACIONAL
— DE —
DESARROLLO

Colombia es ahora un país de clase media y vulnerable

En el siglo XXI hubo una fuerte caída de la pobreza (23 p.p) y un aumento sostenido de la clase media (en 15 p.p). Desde 2014 la clase media supera en proporción a la pobreza y el grupo mayoritario es el de vulnerables.

Evolución de las clases sociales



Fuente: Cálculos DNP a partir de DANE-GEIH

Lineamientos del Plan Nacional de Desarrollo

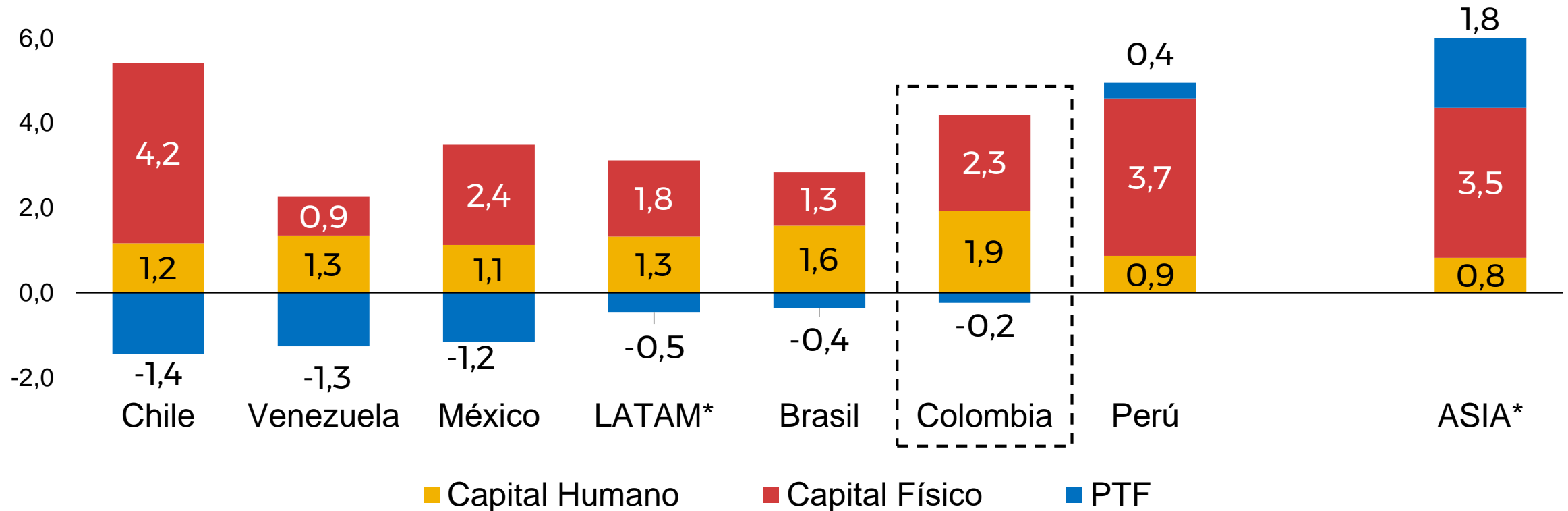
2

PROPUESTAS
DEL PLAN
NACIONAL
— DE —
DESARROLLO

Se ha estancado la productividad nacional

Las fuentes del crecimiento han sido capital físico y humano; la productividad ha contribuido negativamente en los últimos 16 años.

Participación de factores en el crecimiento promedio (2000 - 2016)



* Para las regiones se pondera por el tamaño de la economía
Fuente: Elaboración propia con datos de The Conference Board, 2017

Emprendimiento y formalidad

Emprendimiento

Solo seis de cada cien emprendedores que ven un entorno social favorable para el emprendimiento lograron sobrevivir al valle de la muerte en 2016

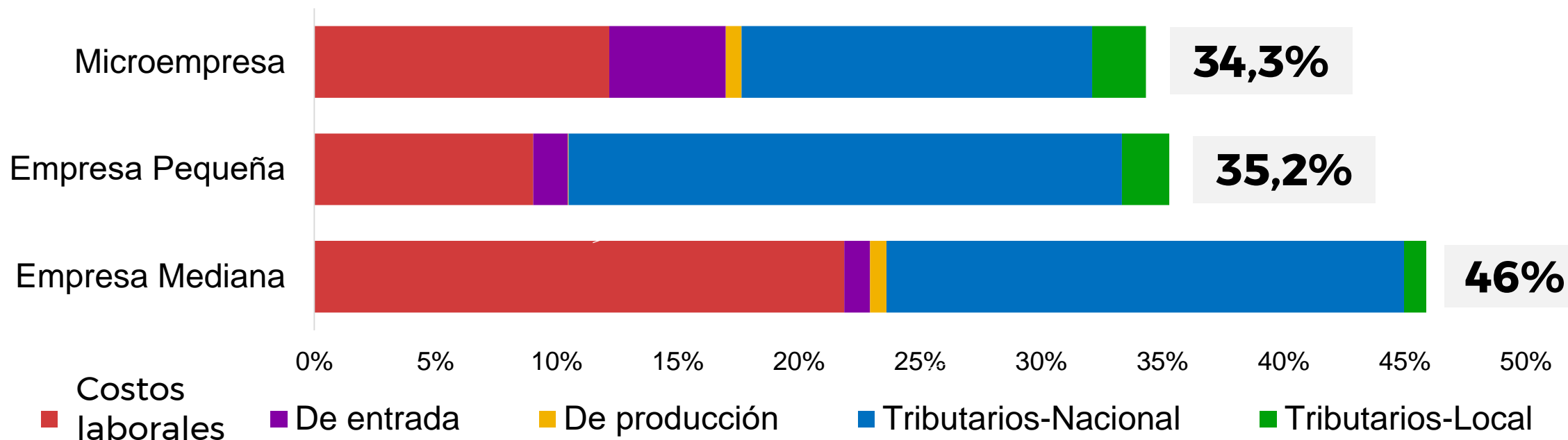


Fuente: DNP a partir de GEM (2017)

Los costos tributarios y regulatorios dificultan la actividad empresarial

El costo relativo de ser formal es alto, especialmente para las empresas medianas en los que los costos adicionales son el 46% de la utilidad bruta.

Costos adicionales de ser formal como porcentaje de la utilidad bruta



Notas: Microempresa-Pequeño restaurante en Bogotá, pequeña empresa: ferretería, y empresa mediana: manufactura de confecciones. Impuestos incluidos: Renta, IVA, ICA y Riqueza
Fuente: DNP con base en promedios para sector y tamaño de la EAM, EAC y microestablecimientos.

El PND en emprendimiento y formalidad

Apoyo al emprendimiento, mejores condiciones para el financiamiento y reducción de los costos de ser formal.

EMPREDIMIENTO

- Habilidades blandas para emprender.
- Mejora del ambiente de los negocios.
- Servicios de apoyo al emprendimiento.
- Fuentes de financiamiento para empresas en etapa temprana

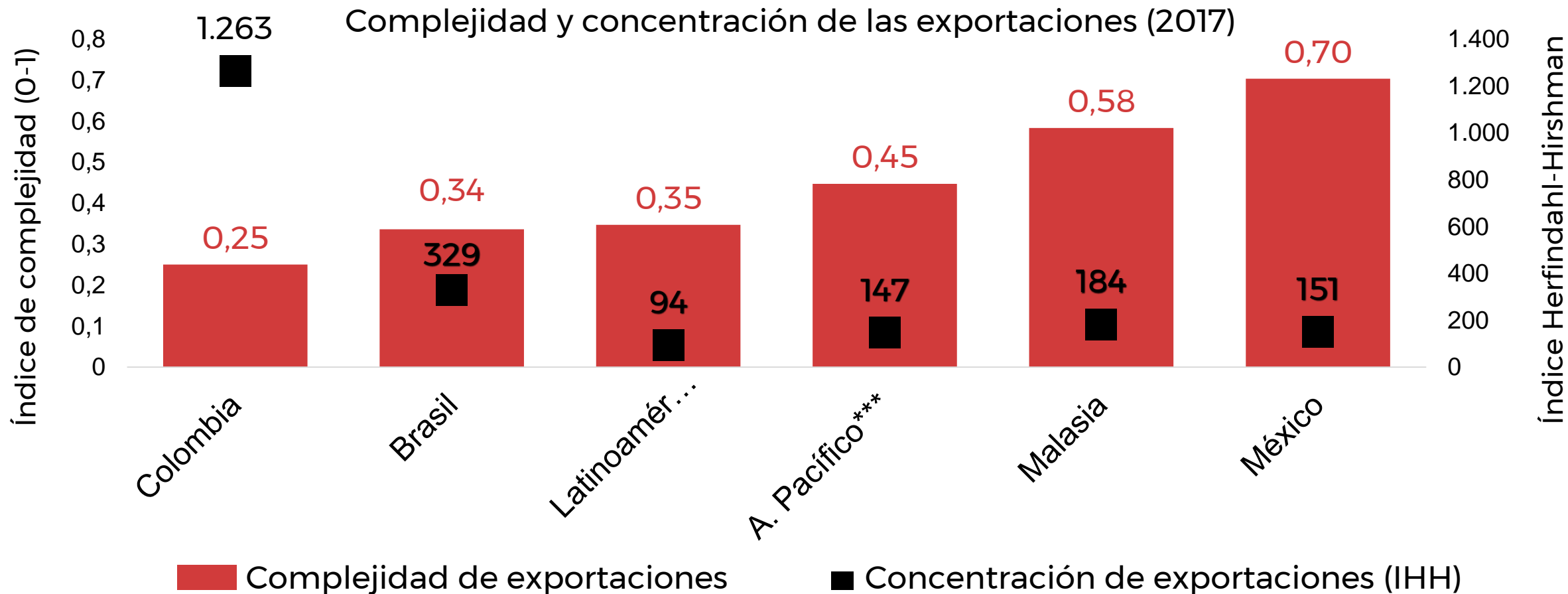
FORMALIZACIÓN EMPRESARIAL

- Mejora de la relación costo beneficio de ser formal
- Inspección, vigilancia y control
- Flexibilización de los costos laborales
- Facilidad para crear y crecer empresas

Desarrollo Productivo e innovación empresarial

La producción es poco diversificada y poco compleja

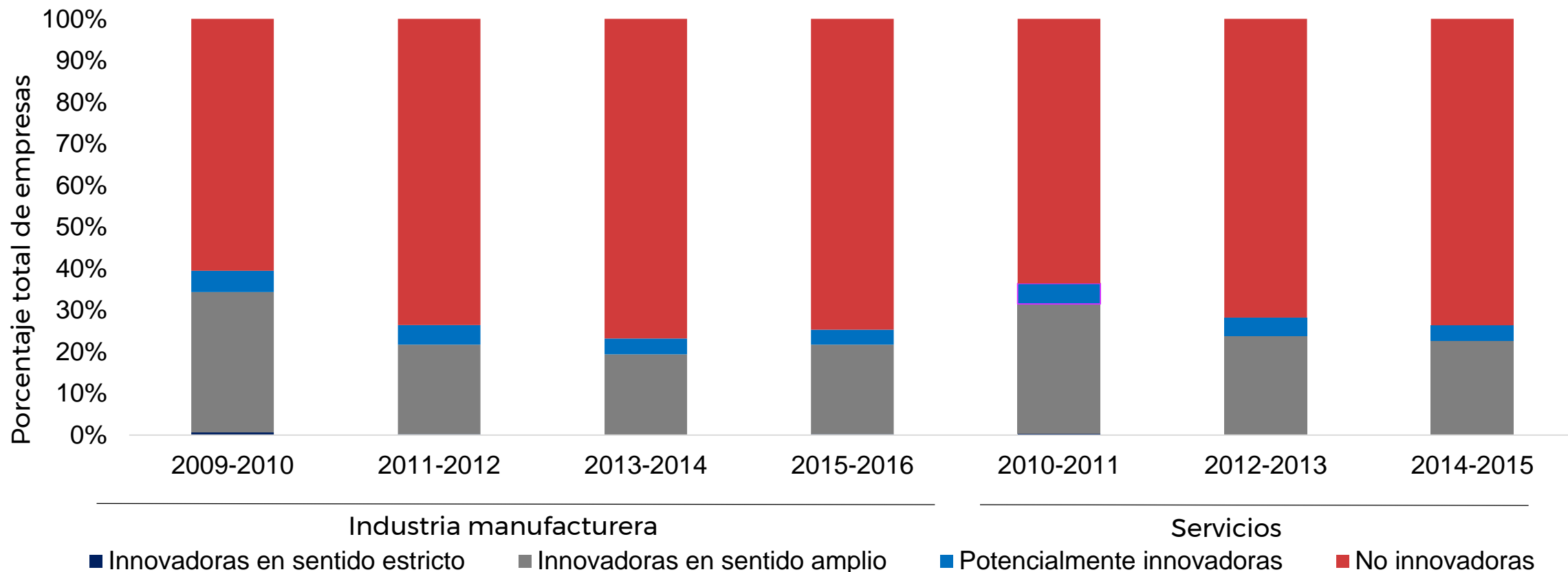
Nuestras exportaciones están concentradas en pocos productos de poco valor agregado.



* Promedio de Índice de Complejidad del Producto ponderado por valor de las exportaciones a seis dígitos del Sistema Armonizado 2007. ** Datos a 2016, no incluye Colombia, Cuba, Venezuela y Puerto Rico. *** No incluye Colombia Fuente: Cálculos DNP-DIDE con base en datos del Observatorio de Complejidad Económica MIT, DANE-DIAN. UN-Comtrade para comparaciones internacionales.

Pocas empresas en Colombia son innovadoras

El porcentaje de empresas innovadoras tiene una tendencia negativa.



El PND en Desarrollo Productivo

Provisión de bienes públicos, adopción tecnológica e innovación empresarial

Institucionalidad e información

- Fortalecimiento del Sistema Nacional de Competitividad, Ciencia, Tecnología e Innovación.
- Mayor información sobre el universo empresarial.

Apoyo directo a las empresas para la modernización productiva

- Fomentar adopción de tecnología: Fábricas de productividad.
- Promover alta tecnología: Industrias 4.0.

Bienes públicos para el desarrollo productivo

- Mayor acceso a financiamiento y desarrollo del mercado de capitales.
- Fortalecer la infraestructura de la calidad.
- Servicios de emparejamiento para generar encadenamientos productivos.

Promoción de la investigación, desarrollo e innovación (I+D+I) empresarial

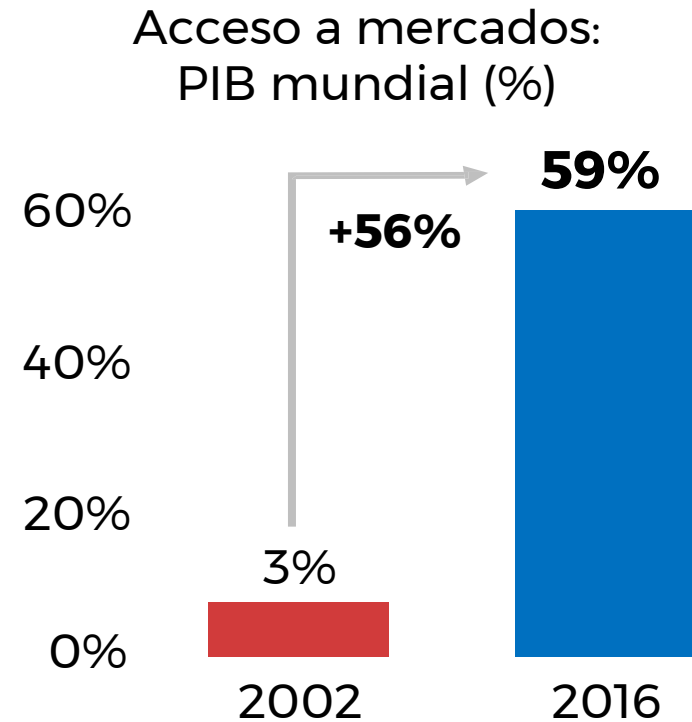
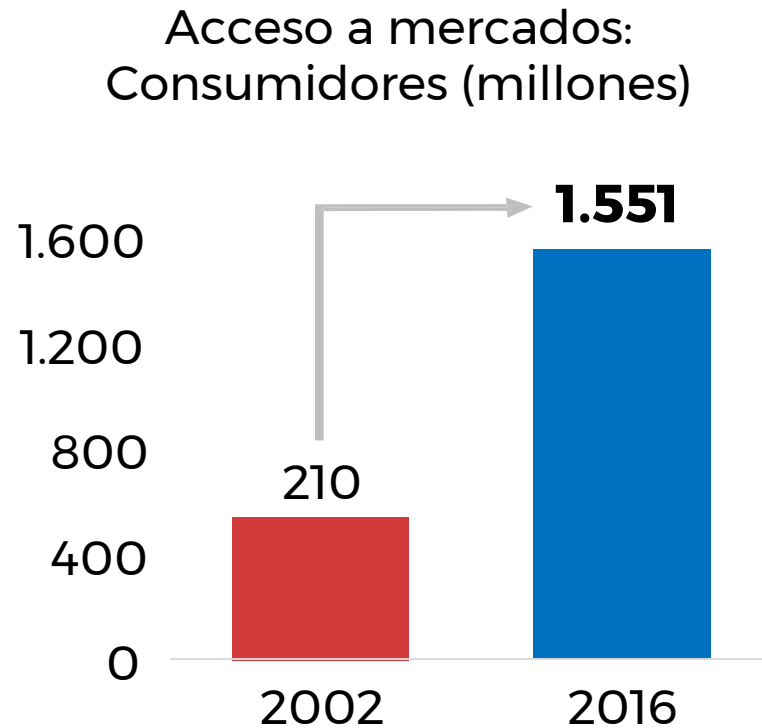
- Fortalecer instituciones generadoras de conocimiento.
- Mecanismos para promover la I+D+i empresarial.

*Pendiente de concertación

Internacionalización de la economía

Colombia ha logrado acceder a un amplio mercado internacional, pero...

Con los 13 TLC, el país tiene acceso a casi el 60% del PIB mundial.

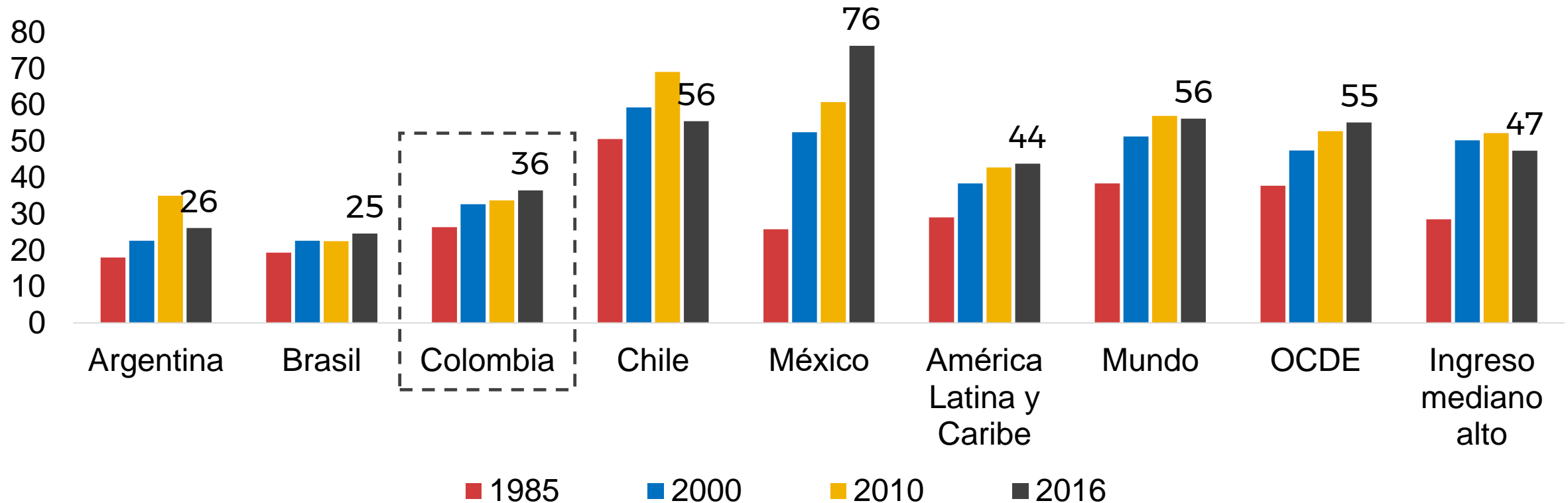


Fuente: DNP con base en DANE, MinCIT 2017 y World Bank - World Development Indicators.

...no hay suficiente aprovechamiento de los TLC

El grado de apertura comercial de Colombia continúa siendo inferior incluso al del promedio de América Latina y Caribe

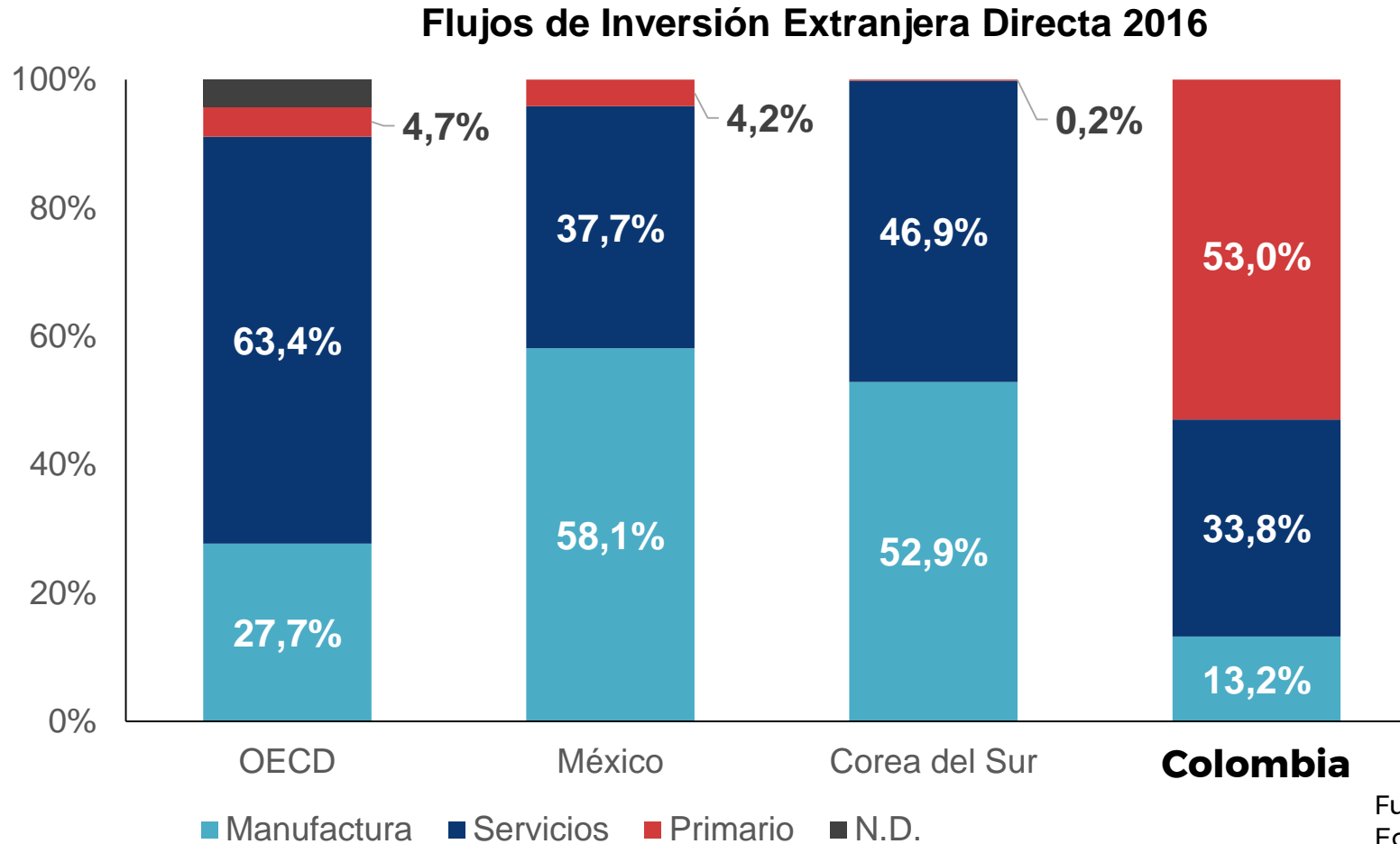
Comercio exterior bienes y servicios como porcentaje del PIB



Fuente: Banco Mundial

Internacionalización

La IED en Colombia se concentra en sectores primarios, incluso comparado con países productores de materias primas como México. Se requiere mayor IED de eficiencia.



Fuente: OECD, Banrep, Secretaría de Economía México

El PND en comercio exterior

Facilitación del comercio y promoción de megaproyectos de inversión de eficiencia

Aprovechamiento de los mercados internacionales

- Inteligencia de mercados
- Diplomacia comercial y sanitaria.
- Talleres regionales de divulgación de estrategias
- Escalamiento del Programa Colombia Productiva.

Optimizar procesos de comercio exterior

- Automatización de trámites.
- Ampliación de la Ventanilla Única de Comercio Exterior.
- Sistema integrado de gestión del riesgo.
- Habilitar el Operador Económico Autorizado para todos los usuarios COMEX
- Masificar uso de declaraciones y resoluciones anticipadas.

Promoción de la inversión

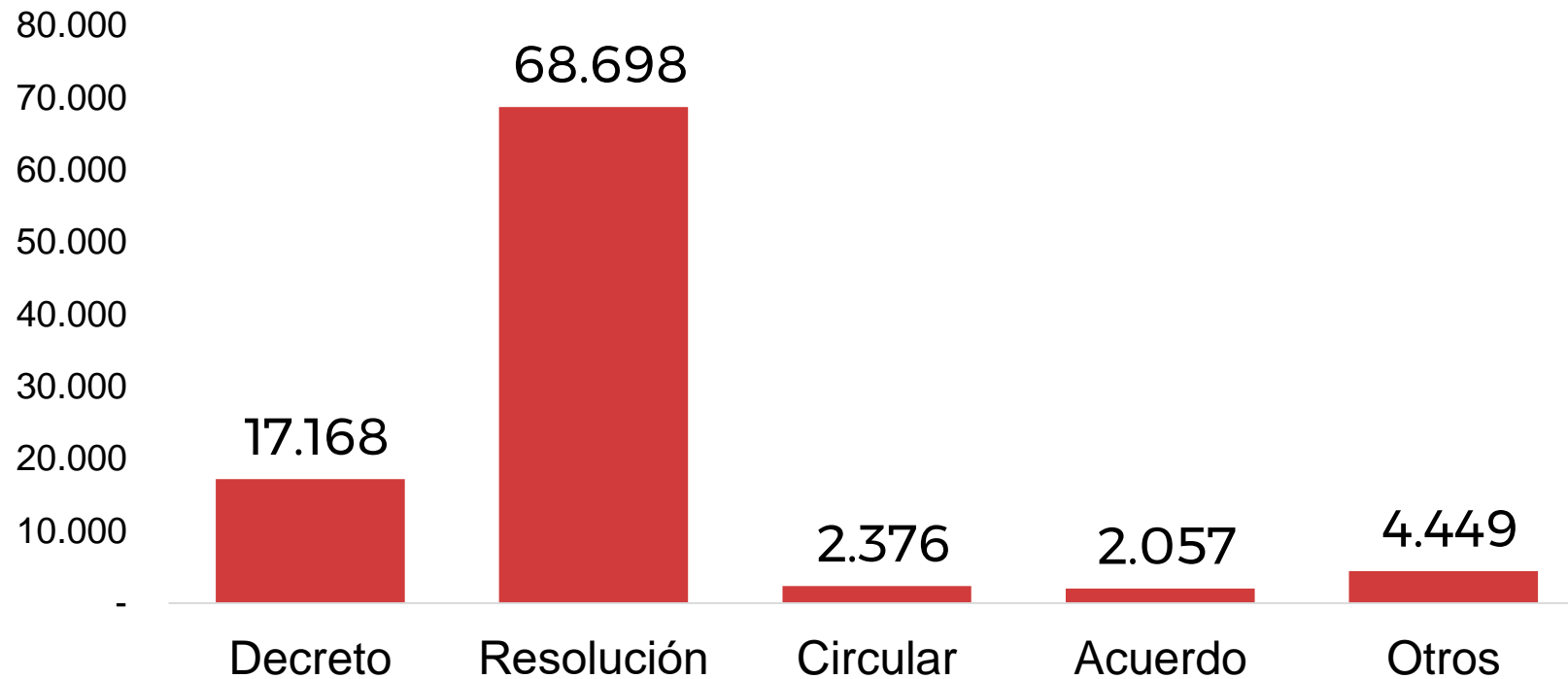
- Incentivos para atraer megaproyectos de inversión > 1.000 millones USD
- Repotenciar Zonas Francas
- Emparejamiento entre proveedores y compradores
- Incentivos para reinvertir utilidades

Regulación

Excesiva producción normativa

En los últimos 17 años se han emitido más de 94 mil normas, casi 3 decretos diarios.

Normatividad emitida 2000 - 2016



Total Rama Ejecutiva: 94.748

Entre 2000 y 2016, los reguladores nacionales emitieron diariamente:

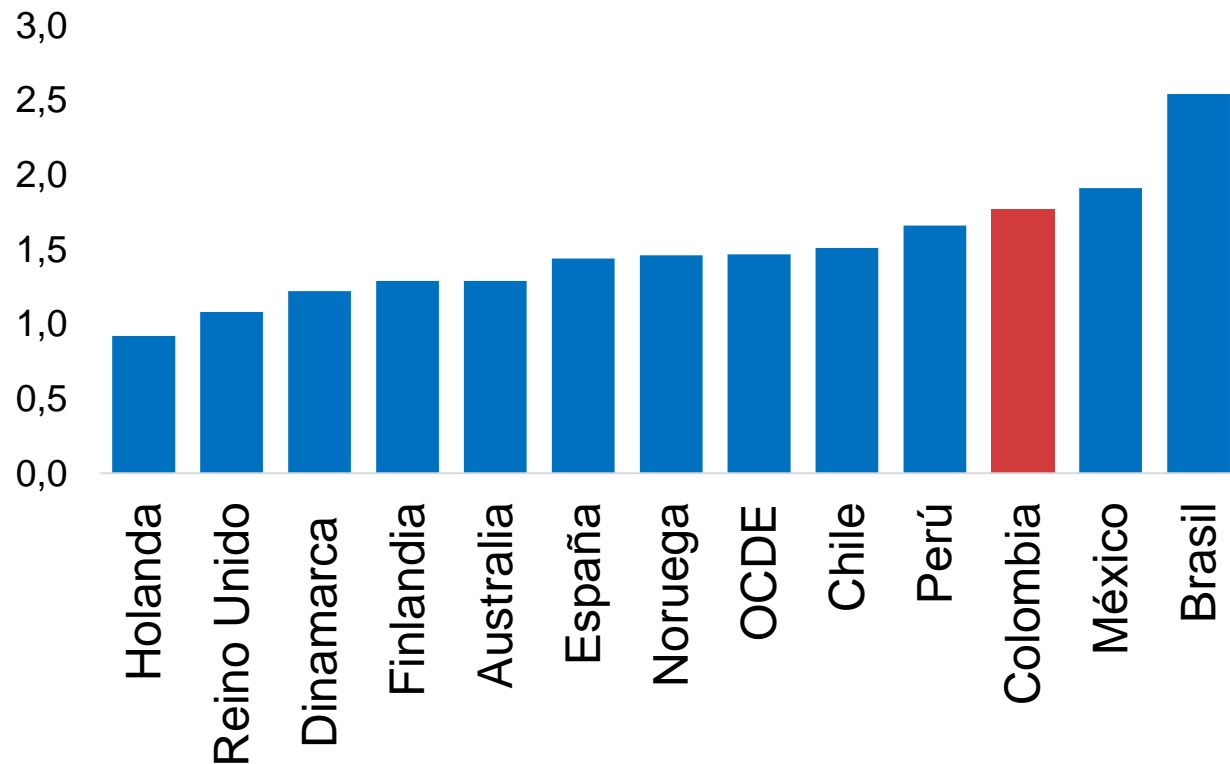
2,8 decretos
11,2 resoluciones
0,3 circulares
15,4 normatividades

Fuente: DNP con base en Diarios Oficiales de la Imprenta Nacional

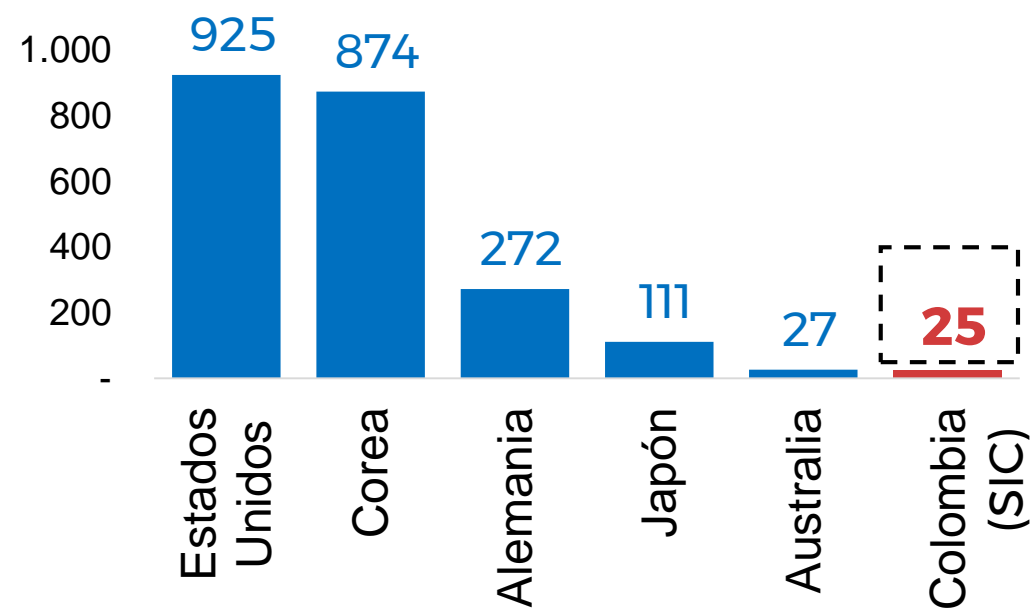
No hay suficiente competencia

El entorno para la competencia aún es alejado de los niveles de la OCDE

Grado en que la regulación inhibe la competencia en los mercados



Máxima sanción impuesta por conductas contrarias a la libre competencia (millones de USD)



Fuente: Alemani et.al (2013) y Koske et.al (2015).

El PND en Regulación y competencia

Menor y mejor regulación para promover mayor competencia.

Menos regulación y trámites

- Lineamientos para la mejora normativa y supervisión del uso de Análisis de Impacto Normativo
- Evaluación ex-post de las normas
- Implementación obligatoria de la consulta pública y centralizada

Mejor calidad de nuevas regulaciones y trámites

- Aplicación obligatoria de AIN
- Armonización del proceso de proyección regulatoria
- Generación de capacidades sobre buenas prácticas regulatorias

Fortalecimiento de la competencia económica

- Sanciones según % de ingresos de la empresa infractora
- Reglamentación de Ofrecimiento por Garantías
- Facultades a la SIC para indemnización a afectados
- Abogacía sobre proyectos de ley, ordenanzas y acuerdos
- Evaluaciones de impacto ex post
- Comisión de Competencia



GOBIERNO
DE COLOMBIA



DNP DEPARTAMENTO
NACIONAL
DE PLANEACIÓN

Departamento Nacional de Planeación

www.dnp.gov.co