

Ficha UPZ: Las Margaritas - KENNEDY

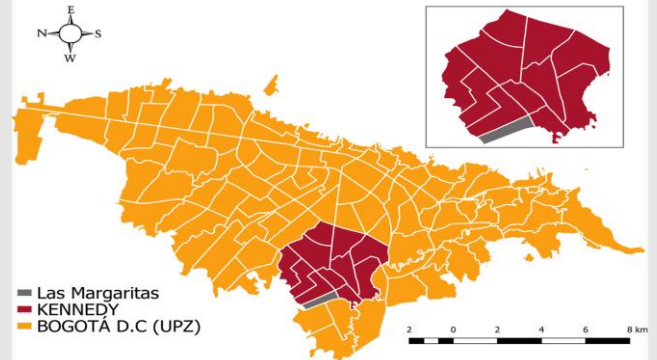
Las Fichas por Unidad de Planeamiento Zonal (UPZ) elaboradas por la Veeduría Distrital presentan las principales características físicas, demográficas y socioeconómicas de cada una de las UPZ de Bogotá D.C, con el fin de brindar información de calidad que facilite la participación de la ciudadanía en el proceso de toma de decisiones sobre las políticas públicas que afectan a su comunidad. De esta forma, las Fichas Locales-UPZ contribuyen y promueven el empoderamiento y la cualificación de la ciudadanía en su ejercicio de control social.

Demografía y población

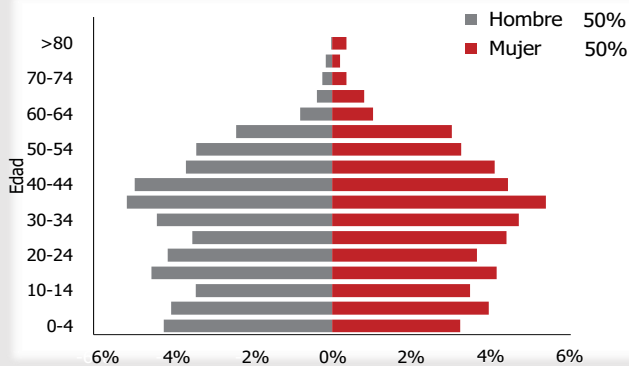
VARIABLE	UPZ: Las Margaritas	Localidad: KENNEDY	BOGOTÁ D.C
Extensión urbana (hectáreas)	131	3.606	37.752
Población urbana (habitantes)	15.813	1.208.984	8.044.713
Densidad poblacional urbana	121 hab/ha	335 hab/ha	213 hab/ha
Barrios**	2	99	1.162

Fuente: Encuesta Multipropósito de Bogotá (2017)* y Secretaría Distrital de Planeación.
**Únicamente se tienen en cuenta cifras que corresponden a la cobertura de UPZ.

Ubicación

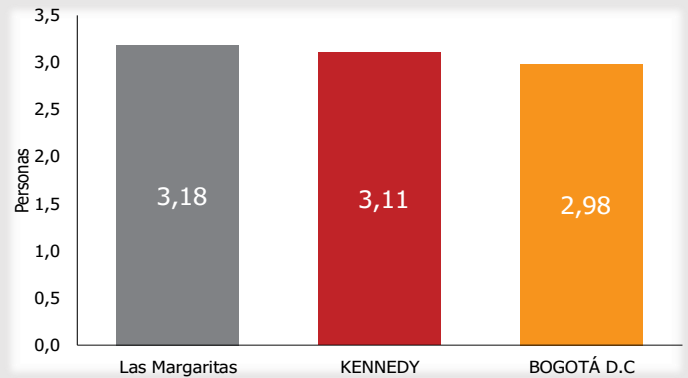


Pirámide poblacional



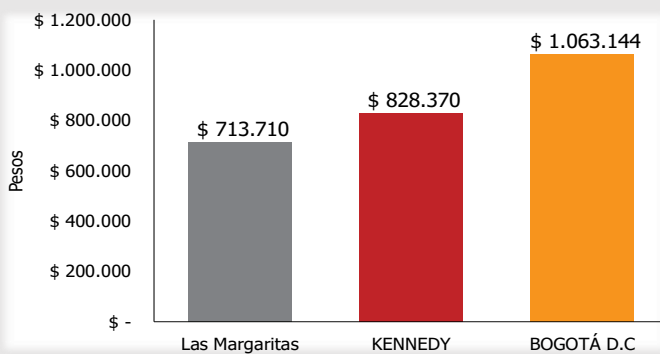
Fuente: Encuesta Multipropósito de Bogotá (2017)*

Personas promedio por hogar



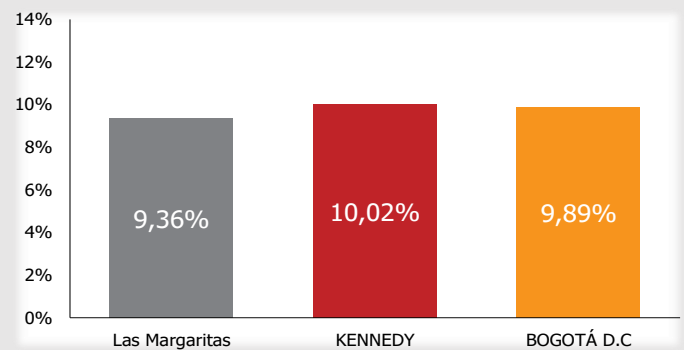
Fuente: Encuesta Multipropósito de Bogotá (2017)*

Ingreso mensual promedio por hogar



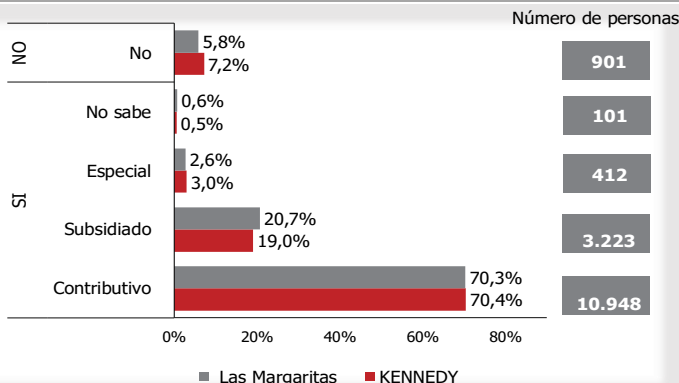
Fuente: Encuesta Multipropósito de Bogotá (2017)*

Tasa de desempleo



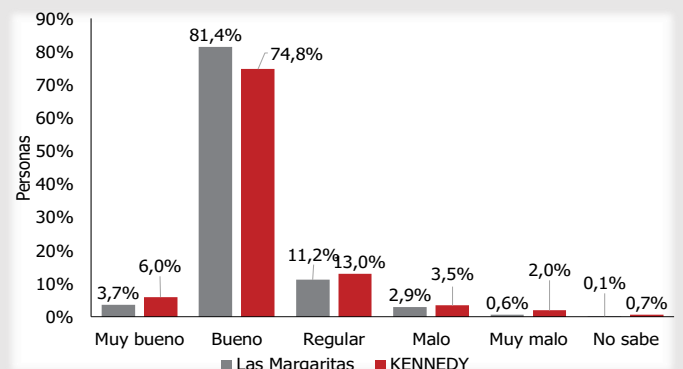
Fuente: Encuesta Multipropósito de Bogotá (2017)*

Porcentaje de personas aseguradas en salud



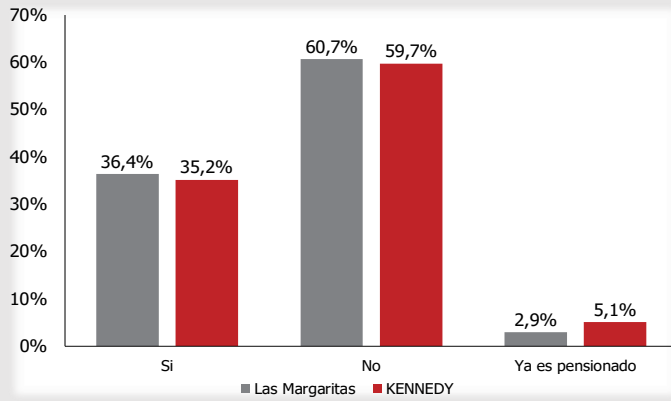
Fuente: Encuesta Multipropósito de Bogotá (2017)*

Percepción sobre la calidad del servicio de salud



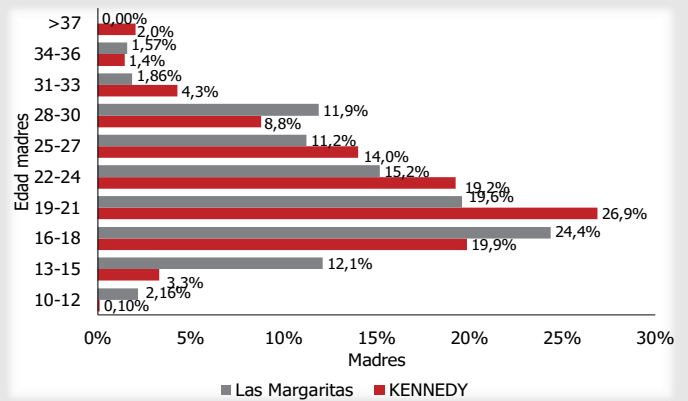
Fuente: Encuesta Multipropósito de Bogotá (2017)*

Porcentaje de personas que cotizan pensión



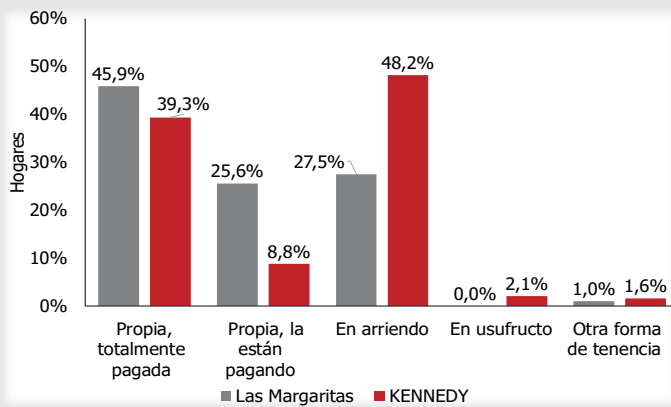
Fuente: Encuesta Multipropósito de Bogotá (2017)*

Edad de las madres al tener primer hijo



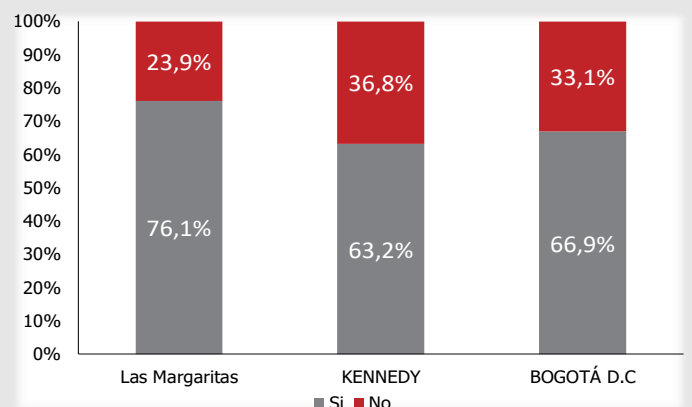
Fuente: Encuesta Multipropósito de Bogotá (2017)*

Forma de tenencia de vivienda



Fuente: Encuesta Multipropósito de Bogotá (2017)*

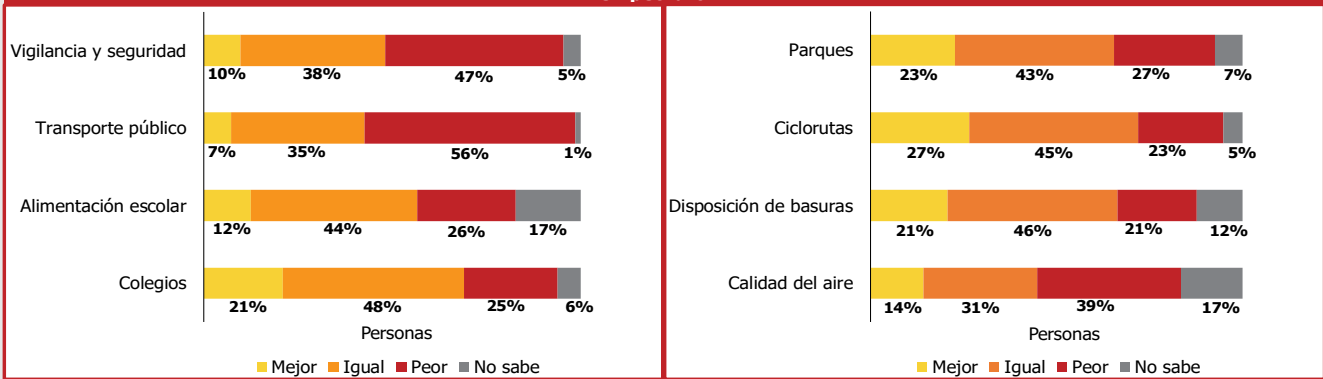
Porcentaje de hogares con servicio de internet



Fuente: Encuesta Multipropósito de Bogotá (2017)*

Equipamientos y aspectos generales

Entre el año 2014 y 2017 cree usted que los siguientes aspectos y equipamientos de la ciudad, mejoraron, permanecieron igual o empeoraron?



Fuente: Encuesta Multipropósito de Bogotá (2017)*, cifras corresponden a los habitantes de la UPZ de referencia.

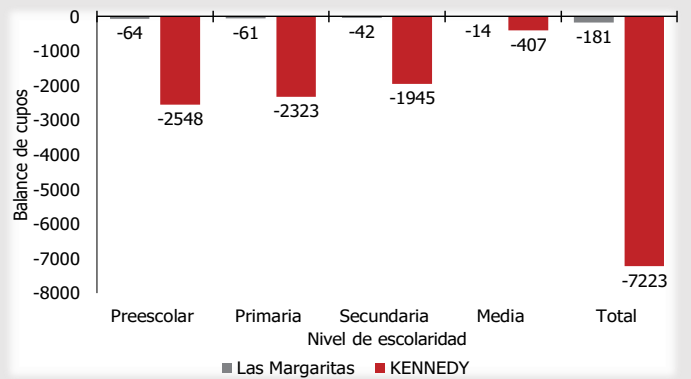
Seguridad

Número de hogares víctimas de delitos en los últimos 12 meses*

Tipo de delito	Las Margaritas	KENNEDY	% de participación UPZ en localidad
Atraco	893	81.202	1%
Homicidio	0	6.400	0%
Secuestro	0	858	0%
Extorsión	0	2.233	0%
Desplazamiento forzado	4	2.483	0%

Fuente: Encuesta Multipropósito de Bogotá (2017)*

Déficit o superávit de cupos escolares



Fuente: Secretaría de Educación Distrital (2018)

*Fecha de realización de la encuesta para las unidades de análisis: De septiembre a diciembre de 2017.