

**VEEDURÍA
DISTRITAL**

Prevención • Transparencia • Incidencia

ANÁLISIS DE TENDENCIAS DE INNOVACIÓN PÚBLICA (septiembre 2016 – diciembre 2017)

De conformidad con lo establecido en el Decreto 1421 de 1993, el
Acuerdo 24 de 1993 y el Acuerdo 645 de 2016

Bogotá, D.C., septiembre de 2018



Análisis de Tendencias de
Innovación Pública
(septiembre 2016 – diciembre 2017)

Veedor Distrital
Jaime Torres–Melo

Viceveedor Distrital
Daniel García Cañón

Veedor Delegado para la Atención de Quejas y Reclamos
Juan Carlos Rodríguez Arana

Veedora Delegada para la Contratación
Tatiana Mendoza Lara

Veedor Delegado para la Eficiencia Administrativa y Presupuestal
Jasson Cruz Villamil

Veedor Delegado para la Participación y los Programas Especiales
Diego Fernando Maldonado Castellanos

Jefe Oficina Asesora de Planeación
Diana Enciso Upegui

Jefe Oficina Asesora Jurídica
Janneth Caicedo Casanova

Equipo de Trabajo

Juan Felipe Yepes González
Sebastián Fernández Leal

Tabla de contenido

Introducción	5
1. Metodología del Análisis de Tendencias de Innovación Pública.....	6
1.1 Revisión y Monitoreo de Noticias de Innovación Pública	6
a. Utilización de la herramienta Alertas de Google.....	7
b. Revisión periódica de fuentes especializadas sobre innovación pública.....	7
1.2 Categorización y agrupación de la información recolectada	8
a. Definición de la categoría “enfoque”	9
b. Definición de la categoría “región de la noticia”	10
c. Definición de la categoría “país de la noticia”	10
d. Definición de la categoría “ciudad de la noticia”	10
e. Definición de la categoría “región de la fuente de información que publica”	10
f. Definición de la categoría “país de la fuente de información que publica”	11
g. Definición de la categoría “fuente de información que publica”	11
h. Definición de la categoría “temática de la noticia”	11
i. Definición de la categoría “sector del Distrito”.....	11
j. Definición de la categoría “población”	11
2. Resultados obtenidos por categorías del Análisis de Tendencias	11
2.1 Distribución de noticias por categoría “enfoque”.....	11
2.2 Distribución de noticias por categoría “región de la noticia”.....	14
2.3 Distribución de Noticias por categoría “país de la noticia”.....	15
2.4 Distribución de noticias por categoría “ciudad de la noticia”	16
2.5 Distribución de noticias por categoría “región de la fuente de información que publica” y por categoría “país de la fuente de información que publica”.....	16
2.6 Distribución de noticias por categoría “fuente de información que publica”.....	17
2.7 Distribución de Noticias por categoría “temática de la noticia”	17
2.8 Distribución de noticias por categoría “sector del Distrito”.....	18
2.9 Distribución de noticias por categoría “sector del Distrito”.....	19
3. Resultados obtenidos – Perspectiva en Colombia.....	20
4. Resultados obtenidos – Perspectiva en Bogotá.....	24
5. Recomendaciones.....	¡Error! Marcador no definido.
Referencias	27
Anexos.....	28

Lista de tablas

<i>Tabla 1.</i> Alertas Programadas por LABcapital en Alertas de Google	7
<i>Tabla 2.</i> Listado de Fuentes Especializadas.....	8
<i>Tabla 3.</i> Categorías de Información de Noticias Recolectadas.....	9

Lista de figuras

<i>Figura 1.</i> Distribución de Noticias por Categoría Enfoque	12
<i>Figura 2.</i> Principales temáticas en las noticias del enfoque “Promoción de la Innovación”	13
<i>Figura 3.</i> Tendencias de las cinco principales temáticas en el enfoque de Promoción de la Innovación - 2017	14
<i>Figura 4.</i> Distribución de Noticias por Categoría Región de la Noticia	15
<i>Figura 5.</i> Distribución de noticias por categoría “fuente de información que publica” – 25 fuentes con más menciones	17
<i>Figura 6.</i> Distribución de noticias por categoría temática de la Noticia – 20 temáticas con más menciones	18
<i>Figura 7.</i> Distribución de noticias por categoría “sector del Distrito”	19
<i>Figura 8.</i> Distribución de noticias por categoría población – Grupos poblacionales de la ciudadanía	20
<i>Figura 9.</i> Distribución de noticias por categoría “enfoque” – Noticias sobre Colombia	21
<i>Figura 10.</i> Distribución de noticias por categoría “temática de la noticia” – Noticias sobre Colombia	21
<i>Figura 11.</i> Distribución de noticias por categoría “ciudad de la noticia” – Noticias sobre Colombia	23
<i>Figura 12.</i> Distribución de noticias por categoría “sector del Distrito” – Noticias sobre Colombia	24
<i>Figura 13.</i> Distribución de noticias por categoría “enfoque” – Noticias sobre Bogotá.....	25
<i>Figura 14.</i> Distribución de noticias por categoría “temática de la noticia” – Noticias sobre Bogotá	26
<i>Figura 15.</i> Distribución de noticias por categoría “sector del Distrito” – Noticias sobre Bogotá.....	27

Introducción

La Veeduría Distrital es una entidad de control y vigilancia de la Administración Distrital con autonomía administrativa y presupuestal, creada por el Decreto Nacional 1421 de 1993 que:

(...) verificará que se obedezcan y ejecuten las disposiciones vigentes, controlará que los funcionarios y trabajadores distritales cumplan debidamente sus deberes y pedirá a las autoridades competentes la adopción de las medidas necesarias para subsanar las irregularidades y deficiencias que encuentre (Decreto 1421, 1993, art. 118).

La Veeduría Distrital tiene como misión “ejercer control preventivo, promover el control social, fortalecer la transparencia y la lucha contra la corrupción, para el mejoramiento de la gestión pública distrital” (Veeduría Distrital, 2016a, art. 2).

De conformidad con el artículo 2 del Acuerdo 24 de 1993, son objetivos de la Veeduría Distrital:

a. Apoyar a los funcionarios responsables de lograr la vigencia de la moral pública en la gestión administrativa, así como a los funcionarios encargados del control interno, sin perjuicio de las funciones que la Constitución y las Leyes asignan a otros organismos o entidades; (...) h. Promover la participación ciudadana para el seguimiento, evaluación y control del diseño y ejecución de las políticas públicas, los contratos de administración y la actuación de los servidores públicos, así como para la cogestión del desarrollo de la ciudad.

Por otra parte, el Plan Distrital de Desarrollo “Bogotá Mejor para Todos” 2016-2020 contempla en el eje transversal “Gobierno legítimo, fortalecimiento local y eficiencia” el programa “Transparencia, gestión pública y servicio a la ciudadanía” que busca:

(...) establecer un modelo de gobierno abierto para la ciudad, el cual consolide una administración pública de calidad, eficaz, eficiente, colaborativa y transparente, que esté orientada a la maximización del valor público, a la promoción de la participación incidente, al logro de los objetivos misionales y el uso intensivo de las TIC (Alcaldía Mayor de Bogotá, 2016, p. 467).

La Veeduría Distrital formuló el Proyecto de Inversión 1060 *Laboratorio de Innovación para la Gestión Pública Distrital* en el 2016. El objetivo general del proyecto es “aportar a la Administración Distrital ideas innovadoras, metodologías, instrumentos y buenas prácticas, que incidan en el ejercicio de la gestión pública, en el ciclo de las políticas públicas y en el control ciudadano” (Veeduría Distrital, 2016b, p.10). Sus objetivos específicos son:

- Intercambiar conocimiento, a través de redes con actores nacionales e internacionales, para apropiar las mejores prácticas de administración y gestión pública;

- Adaptar las acciones de control preventivo a nuevos modelos de gestión, nuevas tecnologías de la información y las comunicaciones, y nuevos arreglos institucionales;
- Fortalecer el ejercicio del control social preventivo, a través de prácticas innovadoras, que faciliten la relación horizontal y vertical entre las Entidades distritales y la ciudadanía;
- Contribuir a la mejora de la gestión pública y proponer soluciones a los problemas de implementación de las políticas públicas (Veeduría Distrital, 2016b, p. 10).

En ese sentido, el *Laboratorio de Innovación para la Gestión Pública Distrital*, LABcapital, desarrolla sus actividades través de los componentes: (i) Promoción de la innovación en la gestión pública; (ii) Fortalecimiento del control social preventivo mediante iniciativas de innovación; y (iii) Análisis y evaluación de políticas públicas en el Distrito.

En aras de promover la innovación pública en Bogotá, buscando generar un ecosistema de innovación pública para el Distrito Capital, la Veeduría Distrital por medio de su Laboratorio de Innovación ha venido realizando (desde septiembre de 2016) una revisión periódica de noticias de fuentes especializadas de innovación pública, identificando tendencias internacionales, nacionales y locales. El análisis de esta revisión permite generar conocimiento útil para las entidades del Distrito, así como para sus servidores públicos, con relación sobre las tendencias internacionales y nacionales relacionadas con innovación pública, así como elaborar un panorama de lo que sucede en la capital.

Teniendo en cuenta lo expuesto, este documento señala en su primera parte la metodología con la cual se desarrolló el análisis de tendencias. Posteriormente, se describen los resultados obtenidos en cada una de sus categorías: enfoques; región, país y ciudad de la noticia; región y país del medio que publica; medio que publica; temática; sector del Distrito al cual hace relación y población con la cual se relaciona.

1. Metodología del Análisis de Tendencias de Innovación Pública

La metodología utilizada para poder elaborar el presente Análisis de Tendencias de Innovación Pública (ATIP) consiste en dos pasos principalmente: la revisión y monitoreo de las noticias de innovación pública, y la categorización y agrupación de la información recolectada. A continuación, se explicarán cada uno de estos dos procesos realizados por el equipo de LABcapital para la información recolectada desde septiembre de 2016 hasta diciembre de 2017.

1.1 Revisión y Monitoreo de Noticias de Innovación Pública

Con el objetivo de poder recolectar la información necesaria para la elaboración del ATIP, el equipo de LABcapital inició la revisión de noticias de innovación pública conseguidas a través de

dos vías: por un lado, la utilización de la herramienta Alertas de Google y por otro, la revisión periódica de fuentes especializadas de información sobre innovación pública.

a. Utilización de la herramienta Alertas de Google

En lo referente a la utilización de Alertas de Google como herramienta para conseguir las noticias de innovación pública, el equipo de LABcapital seleccionó un listado de términos relevantes para poder programar alarmas sobre las menciones de dichos términos en contenidos en línea. En la Tabla 1 se encuentran presentados dichos términos.

Tabla 1. Alertas Programadas por LABcapital en Alertas de Google

<i>Alertas programadas por LABcapital en Alertas de Google</i>
Concurso innovación
Convocatoria innovación
Innovación en gobierno
“Innovación en gobierno”
Innovación pública
“innovación pública”
Innovación social
Innovation grants
Innovation lab
Labcapital
Premio innovación
Public innovation
“Public innovation”
“Public innovation” award
Public sector innovation
“Public sector innovation”

Fuente: Elaborada por la Veeduría Distrital.

Es pertinente aclarar que existen etiquetas que contienen las mismas palabras, a pesar de que unas estén entre comillas y otras no. Esto se hace dado que al escribir los términos entre comillas se garantiza que las noticias rastreadas contengan la frase tal y como está escrita dentro de las comillas. Por otro lado, las alertas generadas por los términos sin comillas pueden mostrar noticias en las que se incluyan las palabras en un orden diferente o que contengan otro término semejante.

b. Revisión periódica de fuentes especializadas sobre innovación pública

Para la revisión de fuentes especializadas, se rastrearon diferentes sitios web o newsletters de organizaciones, laboratorios, grupos académicos, entre otros, dedicados a publicar contenido de innovación pública. A partir de esta definición de las fuentes, existen dos formas de acceder al contenido necesario para la elaboración del ATIP. Por un lado, se encuentra la posibilidad de suscribirse a boletines de información que llegan directamente al correo electrónico. La segunda forma de revisión es a través de la visita a los sitios web o redes sociales, velando por hacerlo con una periodicidad de una cada semana, o una vez cada dos semanas.

En la Tabla 2, se encuentra el listado de fuentes que se consultan:

Tabla 2. Listado de Fuentes Especializadas

<i>Listado de Fuentes Especializadas</i>
http://betagov.org/
http://ideaspaz.org/
http://innovacionpublica.com.mx/newsletter/
http://innovationmanagement.us1.list-manage.com/subscribe/post
http://lab.rio.gov.br/
http://thegovlab.org/govlab-digest/
http://unreasonableinstitute.org/newsletter/
http://www.gigapp.org/
http://www.lipse.org/home
http://www.lipse.org/newsletter
http://www.nesta.org.uk/
http://www.sistemaspublicos.cl/extension/club-de-la-innovacion-publica/#
http://www.sistemaspublicos.cl/extension/club-de-la-innovacion-publica/
http://www.theinnovatorsinstitute.com/network/
http://www.theiteams.org/
http://www.uraia.org
https://a27region.fr
https://apolitical.co/solutions/
https://govinsider.asia/
https://innovation.govspace.gov.au/blog
https://openideo.com/
https://ssir.org/email?utm_source=Enews&utm_medium=Email&utm_campaign=SSIR_Now
https://www.bloomberg.org/
https://www.fastcompany.com/
https://www.ideo.com/news

Fuente: Elaborada por la Veeduría Distrital.

1.2 Categorización y agrupación de la información recolectada

Luego de haber realizado la recolección de las noticias de innovación pública, se realiza la categorización de éstas para posteriormente poder realizar el análisis de la información. De esta manera, se fijaron como categorías de análisis las contenidas en la Tabla 3.

Tabla 3. Categorías de Información de Noticias Recolectadas

<i>Categorías de Información de Noticias Recolectadas</i>
Fecha
Título de la Noticia
Link
Descripción
Enfoque
Región de la Noticia
País de la Noticia
Ciudad de la Noticia
Región de la Fuente de Información que Publica
País de la Fuente de Información que Publica
Fuente de Información
Temática de la Noticia
Sector del Distrito
Población
Idioma

Fuente: Elaborada por la Veeduría Distrital.

A pesar de que el registro de cada noticia contaba con las categorías “Fecha”, “Título de la Noticia”, “Link”, “Descripción” e “Idioma”, el análisis solo se realizó con las demás categorías que mostraban aspectos relevantes. A continuación se definirán cada una de estas categorías establecidas para el Análisis de la Información.

a. Definición de la categoría “enfoque”

La categoría “enfoque” hace referencia a los cuatro grandes grupos de noticias que se identificaron en la recolección de noticias. Se refiere a cuál es el foco principal del reporte, es decir, sobre qué es lo que más se habla de los temas propios de la innovación pública.

- **Soluciones Innovadoras Implementadas**

Esta categoría tiene relación con noticias cuya naturaleza es describir el proceso y resultado de una solución innovadora. Esta categoría trata más de la implementación que del proceso para diseñar la solución innovadora, y tiene un enfoque sobre la entidad más que sobre el servidor público.

- **Acciones Desarrolladas por Servidores Públicos**

Esta categoría tiene relación con noticias cuya naturaleza esté relacionada con la identificación de servidores públicos que se encuentran desarrollando temas de innovación. Esta categoría se relaciona más con la persona que con la entidad.

- **Enfoques y Metodologías sobre Innovación Pública**

Esta categoría tiene relación con noticias cuya naturaleza esté relacionada con la socialización, descripción o análisis de enfoques, metodologías o herramientas innovadoras en el sector público. Puede mencionar el desarrollo de prototipos o experimentos para probar la solución innovadora (experimentación). Las noticias incluidas tienen más un carácter académico o de análisis.

- **Promoción de la Innovación**

Esta categoría tiene relación con noticias cuya naturaleza esté relacionada con actividades o acciones encaminadas a promover la innovación y la cultura de la innovación en el sector público. Dichas actividades pueden incluir concursos, premios o becas; eventos como conferencias o talleres; cursos de formación y capacitación de servidores públicos; o Laboratorios de Innovación.

b. Definición de la categoría “región de la noticia”

La categoría “región de la noticia” hace referencia a la región geográfica en la que se encuentra la noticia o el reporte.

c. Definición de la categoría “país de la noticia”

La categoría “país de la noticia” hace referencia al país en el cual que se encuentra la noticia o el reporte.

d. Definición de la categoría “ciudad de la noticia”

La categoría “ciudad de la noticia” hace referencia a la ciudad en la que se encuentra la noticia o el reporte.

e. Definición de la categoría “región de la fuente de información que publica”

La categoría “región de la fuente de información que publica” hace referencia a la región geográfica en la que se encuentra la fuente de información de la que proviene la noticia o reporte.

f. Definición de la categoría “país de la fuente de información que publica”

La categoría “región de la fuente de información que publica” hace referencia al país en el que se encuentra la fuente de información de la que proviene la noticia o reporte.

g. Definición de la categoría “fuente de información que publica”

La categoría “Fuente de Información que Publica” hace referencia al nombre de la fuente de información de la que proviene la noticia o reporte.

h. Definición de la categoría “temática de la noticia”

La categoría “Temática de la Noticia” hace referencia a los temas en particular que trata la noticia, en los que se pueden incluir temas relevantes de acuerdo con el Sector al que se hace referencia o enfoques o metodologías que se presenten dentro de la noticia. El listado completo de Temáticas identificadas por el equipo LABcapital se encuentra dentro del Anexo 1.

i. Definición de la categoría “sector del Distrito”

La categoría Sector del Distrito hace referencia los 15 Sectores Administrativos de Coordinación del Distrito Capital, y la relación que pueda tener una noticia o reporte con éstos. Para poder determinar esta categoría, el equipo de LABcapital revisó las funciones de las Secretarías Cabezas de Sector, consignadas en sus Decretos de estructura.

j. Definición de la categoría “población”

La categoría Población hace referencia al grupo objetivo del reporte o noticia. Es decir, esta categoría hace referencia a cuál grupo se está Existente una primera categorización de Servidores Públicos o Ciudadanía, pero también se consignaron datos para grupos poblacionales más específicos que fueron protagonistas dentro de la noticia o reporte.

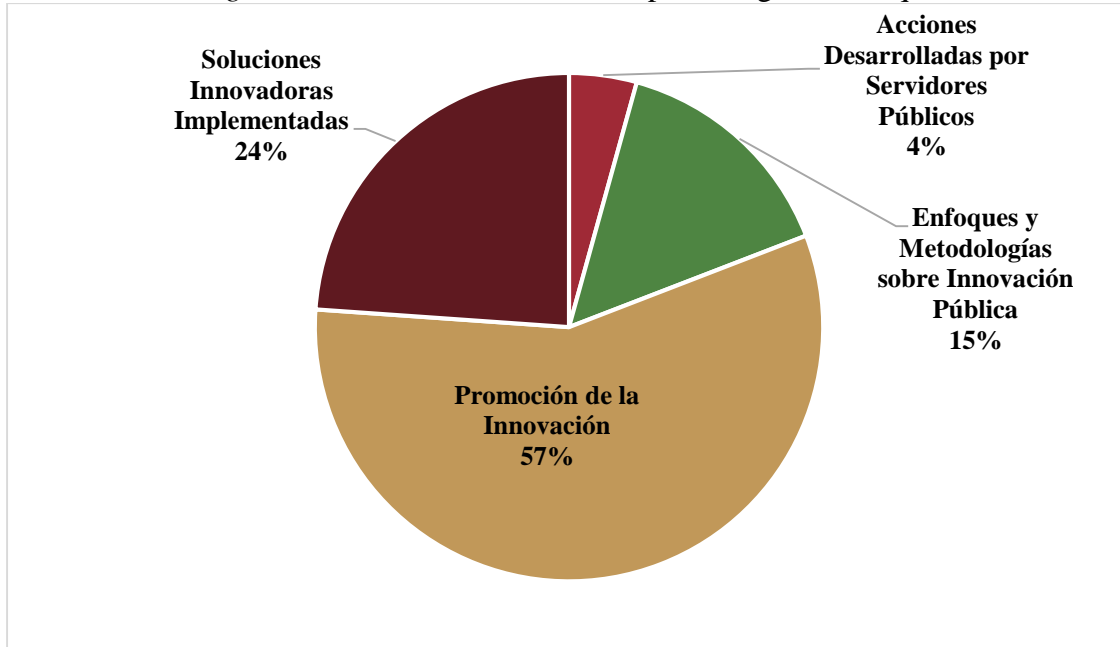
2. Resultados obtenidos por categorías del Análisis de Tendencias

Después del proceso de revisión de fuentes especializadas en temas de innovación pública en el periodo de septiembre 2016 a diciembre de 2017, se obtuvieron 674 noticias que fueron analizadas para el desarrollo de este ATIP.

2.1 Distribución de noticias por categoría “enfoque”

Una vez revisada la categoría “enfoque” se puede observar que las noticias relacionadas con “Promoción de la Innovación” tienen el mayor porcentaje (57%), seguido de “Soluciones Innovadoras Implementadas” con un 24%, un 15% para “Enfoques y Metodologías sobre Innovación Pública” y solo un 4% de noticias relacionadas con “Acciones de Innovación Desarrolladas por Servidores Públicos.”

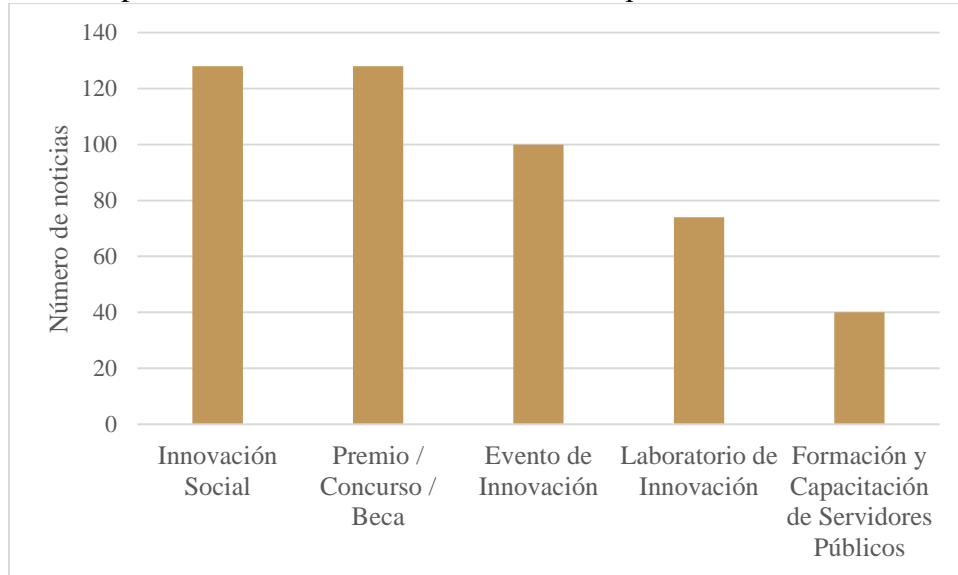
Figura 1. Distribución de Noticias por Categoría Enfoque



Fuente: Elaborado por la Veeduría Distrital

Con relación al Enfoque “Promoción de la Innovación” las temáticas más mencionadas están relacionadas con: Innovación Social; Premios, Concursos, Becas; Eventos de Innovación; Laboratorios de Innovación y Formación y Capacitación en Servidores Públicos. Esto nos podría mostrar que las acciones encaminadas a promover la innovación pública están relacionadas con la creación de laboratorios de innovación, el desarrollo de actividades como premios, concursos, becas y eventos, así como acciones relacionadas con la innovación social dentro del gobierno.

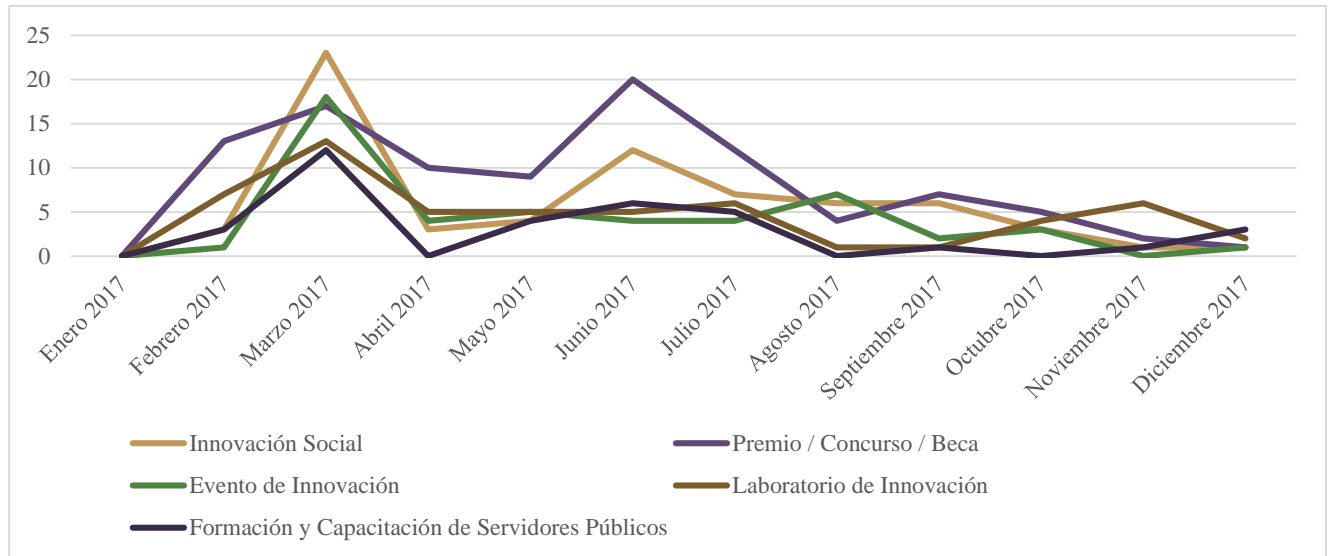
Figura 2. Principales temáticas en las noticias del enfoque “Promoción de la Innovación”



Fuente: Elaborado por la Veeduría Distrital

Adicionalmente, en la figura 3 se puede observar cómo cambian en el periodo de 2017 las menciones de las principales temáticas en el tema de promoción. Se puede observar una predominancia de los temas relacionados con la innovación social en marzo de 2017, mes en el que también existe un alza en las menciones de eventos de innovación. No obstante, esta tendencia baja en los siguientes meses, en los que se experimenta un incremento de las menciones sobre premios concurso y becas. En este sentido, podría reconocerse que un periodo predominante de eventos relacionados con premios, concursos y becas es el segundo trimestre del año. Finalmente, se evidencia una reducción de las menciones de todas las temáticas para el segundo semestre del año.

Figura 3. Tendencias de las cinco principales temáticas en el enfoque de Promoción de la Innovación - 2017



Fuente: Elaborado por la Veeduría Distrital

En el mismo sentido, las temáticas más mencionadas según el Enfoque “Soluciones Innovadoras Implementadas” están relacionadas con: Salud Pública y Enfermedades, Colegios, Servicio a la Ciudadanía y Gestión del Riesgo. Por otro lado, las temáticas que tienen menos menciones son: Acceso a la Justicia, Servicios Financieros, Bancos y Créditos y Seguridad Vial. Esto podría llegar a evidenciar que existe una literatura relevante así como buenas prácticas sobre innovaciones implementadas en estos temas más mencionados, así como una mayor demanda de innovaciones en estos temas debido al incremento de dichos problemas públicos.

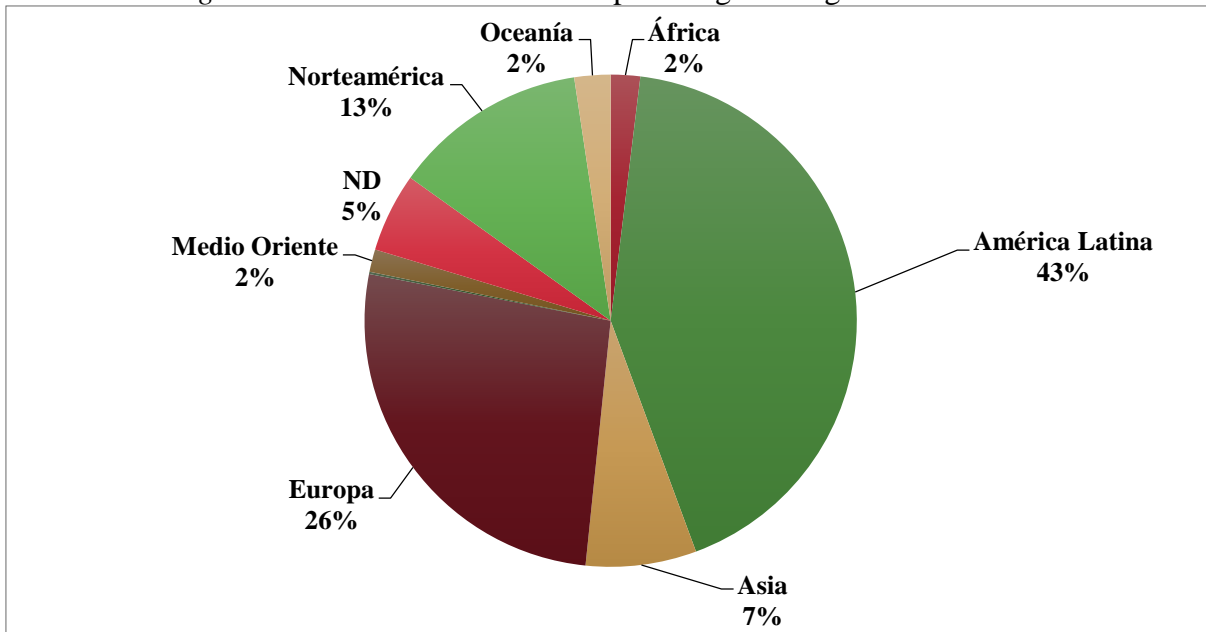
La Innovación Social, Innovación Pública, Pensamiento de Diseño y Diseño de Servicios y Transparencia y Lucha contra la Corrupción, son las temáticas que más se mencionan en el Enfoque de “Enfoques y Metodologías de Innovación Pública”. Otros temas mencionados en este enfoque están relacionados con: Economía del Comportamiento, Blockchain, Inteligencia Artificial, Prototipos y Crowdsourcing.

Por último con relación al Enfoque “Acciones Desarrolladas por Servidores Públicos”, los países en los que más se visibilizan estas acciones de los servidores públicos son: España, México, Argentina, Chile, Reino Unido y Colombia.

2.2 Distribución de noticias por categoría “región de la noticia”

Con relación a la región a la cual la noticia hace referencia, las regiones con mayor número de noticias son: América Latina con un 43%, seguido por Europa (26%) y Norteamérica (13%). Las regiones del mundo donde hay menos menciones de Innovación Pública son África, Asia y Medio Oriente con un 2% respectivamente.

Figura 4. Distribución de noticias por categoría Región de la Noticia



Fuente: Elaborado por la Veeduría Distrital

Las temáticas más relevantes mencionadas para la región de América Latina son: Eventos de Innovación; Innovación Social; Premios, Concursos y Becas y Laboratorios de Innovación. Si revisamos las temáticas en Europa podemos identificar que Eventos de Innovación; Innovación Social y Laboratorios de Innovación son recurrentes en las dos regiones. Sin embargo, el tema de Formación y Capacitación a Servidores Públicos parece ser más relevante en Europa que en América Latina.

De la misma manera, si comparamos el tipo de población en estas dos regiones, podemos identificar que las acciones de Innovación Pública tanto en América Latina y Europa están relacionadas con jóvenes y estudiantes. Sin embargo, existe una diferencia ya que en América Latina la población está relacionada con personas en situación de vulnerabilidad, mientras que en Europa se hace relación a los usuarios de sistemas de salud.

2.3 Distribución de noticias por categoría “país de la noticia”

Los países con mayor número de noticias en temas de Innovación Pública son: España con un 19%, Colombia 15%, y Estados Unidos con un 11%. Países de la región como México, Argentina y Chile tienen un porcentaje de 7%, 5% y 5% respectivamente. Reino Unido, uno de los países que más trabaja temas de Innovación Pública en el mundo, tiene un porcentaje de 3%.

Con relación a Colombia, los enfoques más relevantes son: “Promoción de la Innovación” y

“Soluciones Innovadoras Implementadas”. Las temáticas más relevantes relacionadas con el Enfoque “Promoción de la Innovación” son: Innovación Social; Premios, Concursos o Becas; Laboratorio de Innovación y Eventos de Innovación. Por otro lado, las temáticas más mencionadas relacionadas con el Enfoque “Soluciones Innovadoras Implementadas” son: Datos Abiertos, Enfoque de Género, Reciclaje e Utilización de Recursos Naturales y Posconflicto.

Aunque el tema de Formación y Capacitación de Servidores Públicos no está dentro de los más mencionados, la existencia de noticias encaminadas hacia esta área puede reflejar la apuesta de laboratorios por buscar una generación de capacidades en los servidores públicos. Esto se alinea con la apuesta de la Veeduría Distrital por medio del Laboratorio de Innovación para la Gestión Pública Distrital, por ejemplo, a través del uso de iniciativas como el Curso Virtual de Innovación Pública. Por otro lado, el tema del posconflicto aparece dentro de la agenda de soluciones innovadoras, lo que es relevante a continuar monitoreando dentro del contexto en el que se encuentra el país y observar si existe un cambio en esta tendencia.

2.4 Distribución de noticias por categoría “ciudad de la noticia”

Bogotá y Madrid son las ciudades que más se repiten en temas de Innovación Pública (13 menciones respectivamente), seguido de Nueva York y Montevideo con 9 y 8 menciones respectivamente. Las ciudades latinoamericanas más nombradas además de Bogotá y Montevideo son: Medellín, Buenos Aires y Ciudad de México, las dos primeras con 7 menciones y la segunda con 6 menciones. Vale la pena resaltar que el 50% de la información revisada no hace relación a ninguna ciudad. En este sentido, se considera pertinente resaltar que dichas noticias suelen hacer menciones a nivel departamental o sub-regional o se hacen menciones al nivel nacional. De esta manera, se puede observar una tendencia hacia hablar de la innovación en niveles territoriales de más alto nivel que el nivel local.

2.5 Distribución de noticias por categoría “región de la fuente de información que publica” y por categoría “país de la fuente de información que publica”

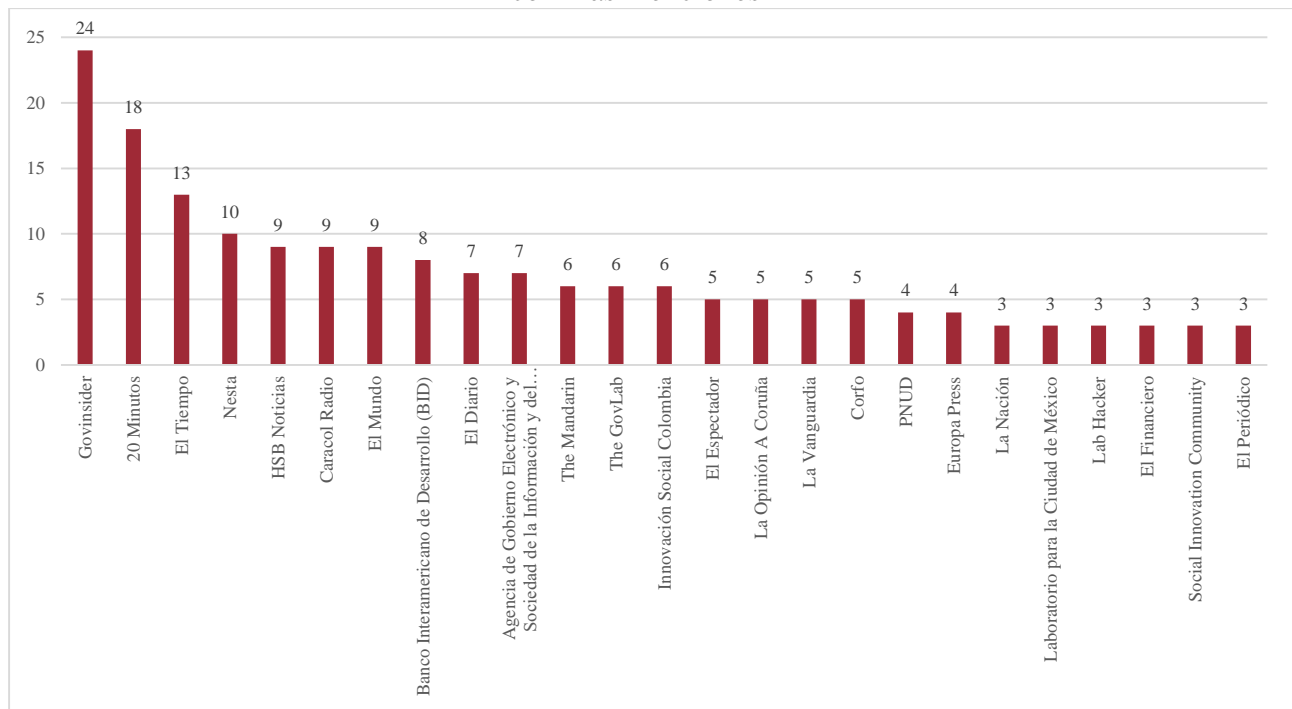
Según la revisión hecha, el 41% de los medios que están reportando temas de Innovación Pública provienen de América Latina, 28% de Europa y 15% de Norteamérica.

En lo referente al país de origen de la fuente de información, 20% de los medios que informan sobre temas de innovación pública provienen de España, 15% de Colombia, y 14% Estados Unidos. Singapur aparece con un 5% y países de la región como México, Argentina y Chile tienen un porcentaje de 5%, 5% y 4% respectivamente. Reino Unido, uno de los países que más trabaja temas de Innovación Pública en el mundo, tiene un porcentaje de 4%.

2.6 Distribución de noticias por categoría “fuente de información que publica”

Existe mucha variedad de fuentes de información que publican noticias de Innovación Pública. Las más mencionadas son GovInsider de Singapur (24 menciones), 20 minutos de España (18 menciones), El Tiempo de Colombia (13 menciones) y Nesta de Reino Unido (10 menciones). En Colombia, además de El Tiempo, existen otras fuentes de información que hablan de Innovación Pública como: HSBC Noticias, y Caracol Radio con 9 menciones respectivamente.

Figura 5. Distribución de noticias por categoría “fuente de información que publica” – 25 fuentes con más menciones

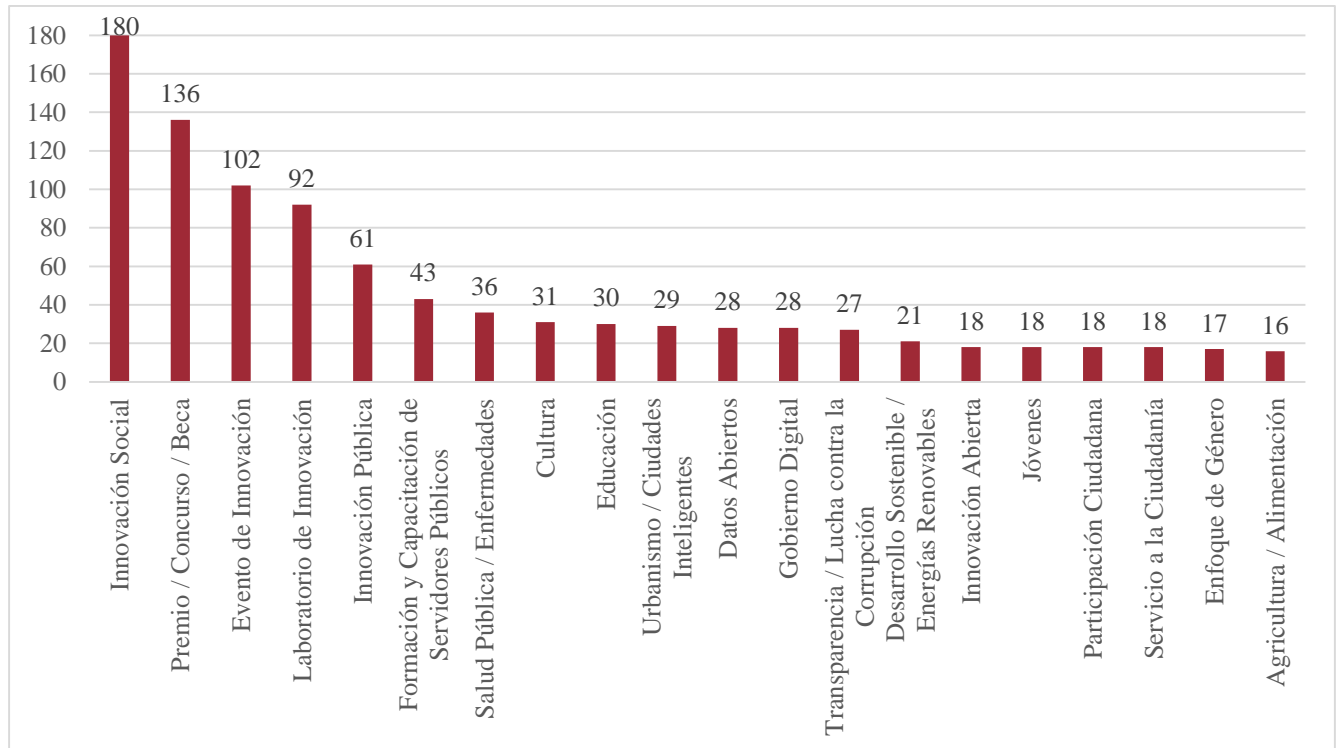


Fuente: Elaborado por la Veeduría Distrital

2.7 Distribución de noticias por categoría “temática de la noticia”

Con relación a las temáticas de las noticias, Innovación Social es la temática que más se menciona (180 menciones), seguido por temáticas relacionadas con Premios, Concursos y Becas (136 menciones), Eventos de Innovación (102 menciones) y Laboratorios de Innovación (92 menciones). Las temáticas relacionadas con Transparencia y Lucha contra la Corrupción, Participación, y Servicio a la Ciudadanía obtuvieron 27, 28 y 28 menciones respectivamente. Temáticas relacionadas con: Parques Públicos, Habitantes de Calle, Familia, Consumo de Alcohol y Drogas y Comercio Exterior, obtuvieron el menor número de menciones (1 respectivamente).

Figura 6. Distribución de noticias por categoría temática de la Noticia – 20 temáticas con más menciones

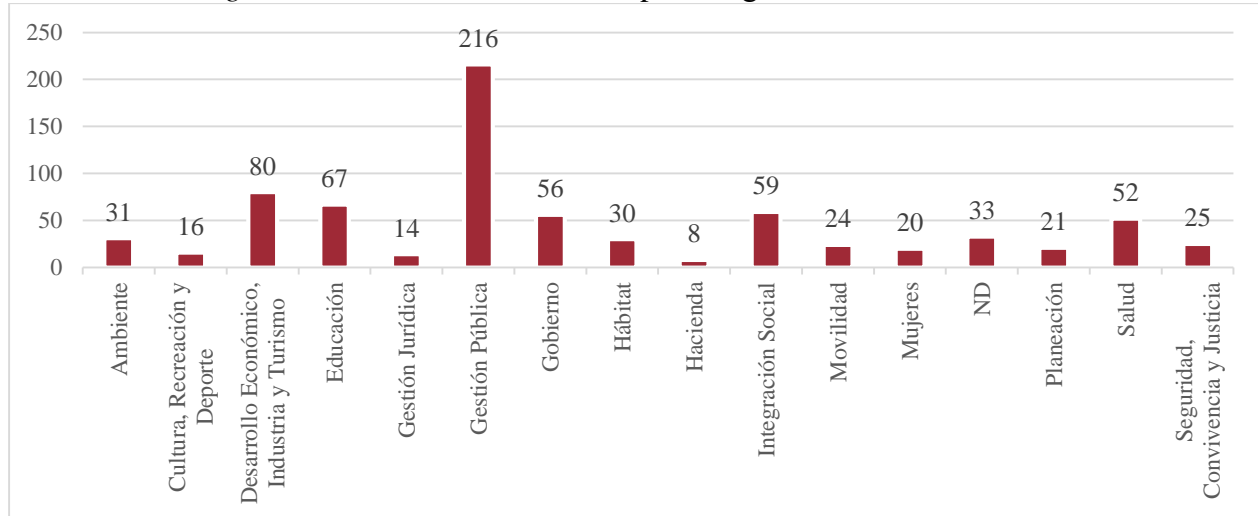


Fuente: Elaborado por la Veeduría Distrital

2.8 Distribución de noticias por categoría “sector del Distrito”

Con relación a las noticias revisadas y su relación con los Sectores Administrativos del Distrito, se pudo evidenciar que la gran mayoría de las noticias se relacionan con el Sector Gestión Pública (216 menciones), en segundo lugar al sector Desarrollo Económico, Industria y Turismo (80 menciones), luego con Educación (67 menciones) e Integración Social (59). Los sectores administrativos donde menos se habla de Innovación Pública son: Sector Gestión Jurídica (14 menciones) y Sector Hacienda (8 menciones).

Figura 7. Distribución de noticias por categoría “sector del Distrito”



Fuente: Elaborado por la Veeduría Distrital

Con relación a las temáticas relacionadas con el Sector Gestión Pública, las más mencionadas son: Laboratorios de Innovación, Formación y Capacitación de Servidores Públicos, Servicio a la Ciudadanía y Transparencia y Lucha contra la Corrupción.

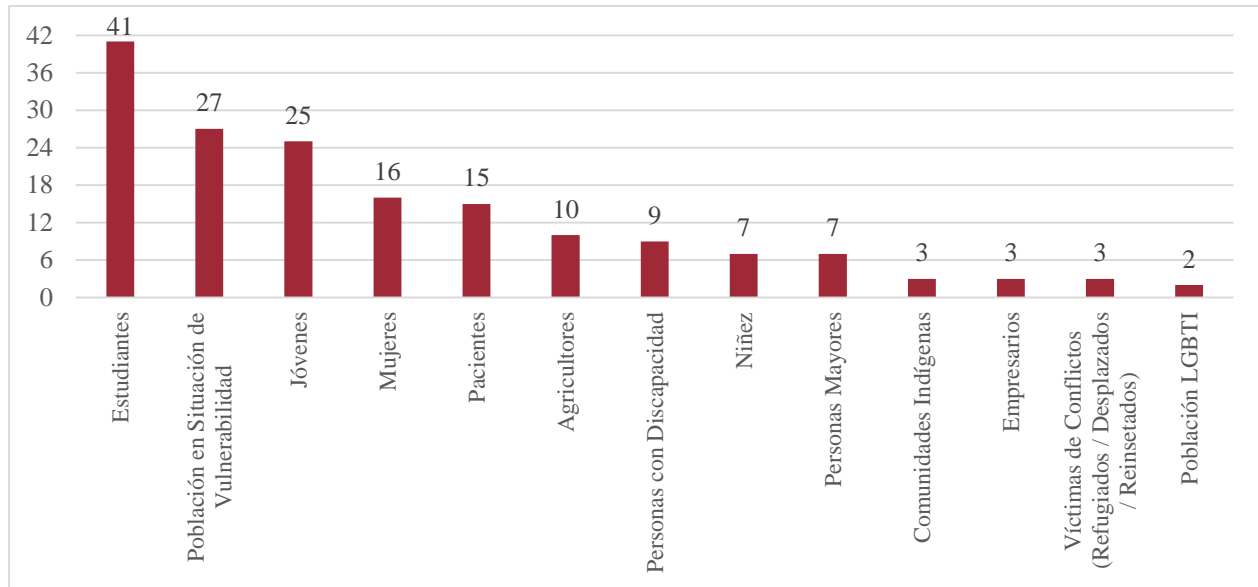
Los países que más hacen mención a Innovación Pública desde el Sector Gestión Pública son: España, Colombia, Estados Unidos y México. De la misma manera las ciudades más mencionadas son: Montevideo, Madrid, Valencia y La Coruña.

2.9 Distribución de noticias por categoría “sector del Distrito”

Vale la pena mencionar que un número significativo de noticias está relacionada con ciudadanía (556 menciones), sin embargo, un número interesante de noticias está relacionada con servidores públicos (135 menciones).

Haciendo relación a grupos poblacionales específicos, se identificaron 41 menciones relacionadas con Estudiantes, 27 a Poblaciones en Situación de Vulnerabilidad, 25 Jóvenes y 16 con Mujeres. Las poblaciones que menos tienen menciones son: Comunidades Indígenas, Empresarios y Víctimas del Conflicto (3 menciones respectivamente) y población LGTBI (2 menciones).

Figura 8. Distribución de noticias por categoría población – Grupos poblacionales de la ciudadanía

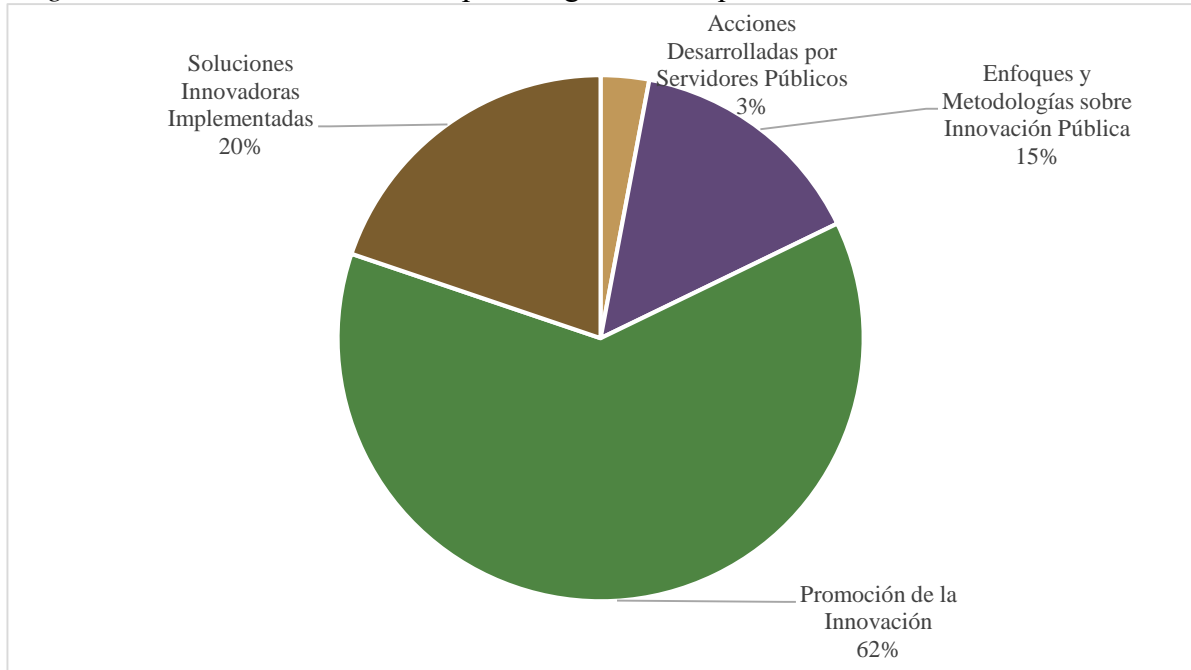


Fuente: Elaborado por la Veeduría Distrital

3. Resultados obtenidos – Perspectiva en Colombia

Para este Análisis de Tendencias, es pertinente analizar los datos obtenidos para las noticias de innovación relacionadas con Colombia. A partir de la revisión, se obtuvieron 101 noticias alusivas a asuntos de innovación relacionados con Colombia. En el análisis de la categoría “enfoque”, se puede observar una semejanza entre lo obtenido con la totalidad de las noticias y lo respectivo para las noticias sobre Colombia: el enfoque de Promoción de la Innovación tiene 62% de las noticias (comparado con el 57% para la totalidad de las noticias); el enfoque de Soluciones Innovadoras Implementadas cuenta con un 20% (4 % menos que la tendencia global); el enfoque sobre Enfoques y Metodologías sobre Innovación Pública se mantiene con un 15%; y el enfoque sobre Acciones Desarrolladas por Servidores Públicos se reduce a un 3% (en comparación con el 4% de la tendencia global). Esto demuestra que aunque se asemejan las tendencias globales con las colombianas, la promoción de la innovación está un poco más presente dentro de las noticias de innovación que hacen mención de Colombia.

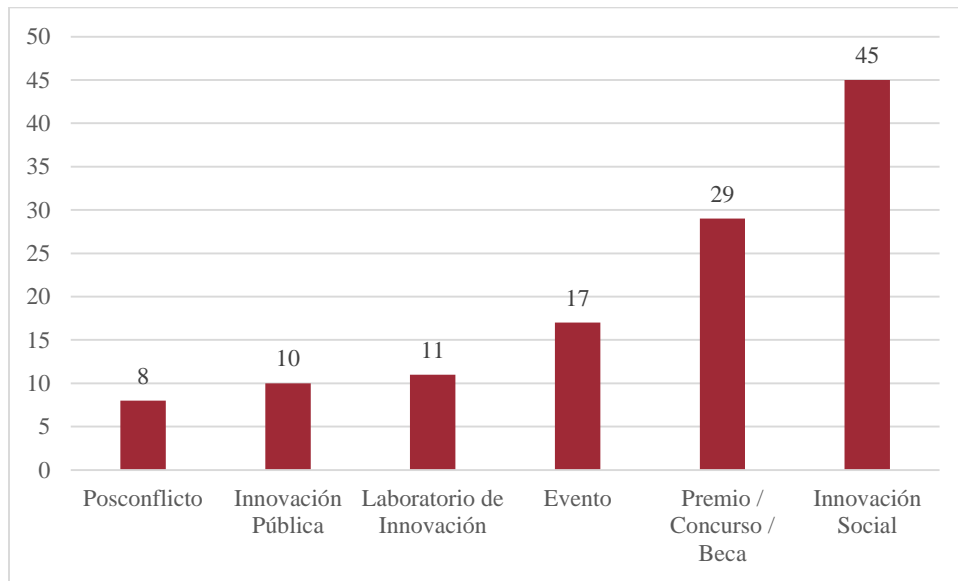
Figura 9. Distribución de noticias por categoría “enfoque” – Noticias sobre Colombia



Fuente: Elaborado por la Veeduría Distrital

En la categoría “temática de la noticia” se puede observar que la tendencia global de los primeros cinco temas se mantiene de igual manera para las noticias relacionadas con Colombia. No obstante, el sexto tema más importante es el tema del posconflicto, el cuál no aparece en los primeros 20 temas con más menciones dentro de la tendencia global. Esto refuerza la idea previamente mencionada de continuar monitoreando las iniciativas de innovación que puedan surgir dentro de esta área por la relevancia para el contexto del país.

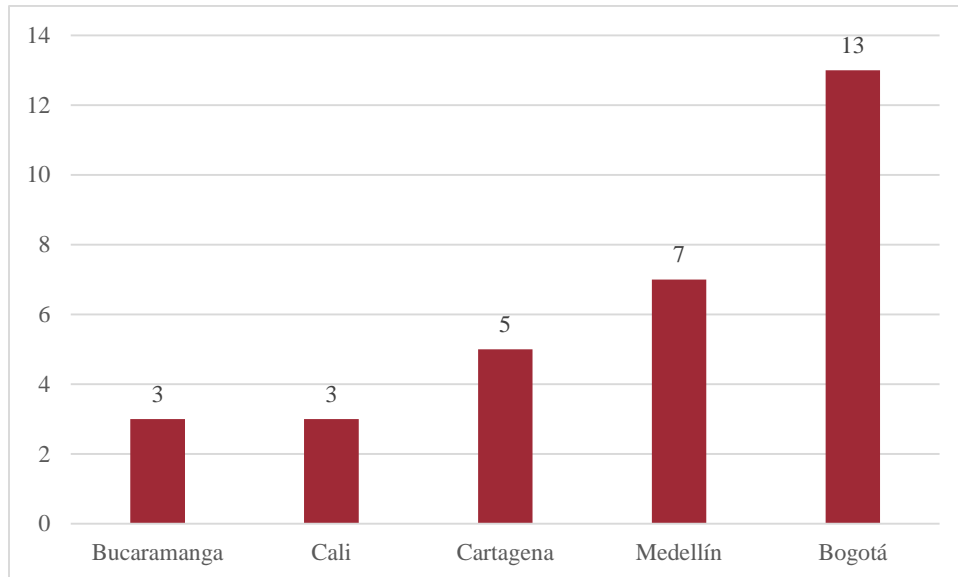
Figura 10. Distribución de noticias por categoría “temática de la noticia” – Noticias sobre Colombia



Fuente: Elaborado por la Veeduría Distrital.

Para las noticias obtenidas sobre Colombia, la tendencia global de no contar con menciones específicas a la ciudad se mantuvo, ya que 61 de las noticias hablan de las temáticas a nivel nacional o sub-regional. No obstante, dentro de las ciudades que si se encuentran mencionadas, Bogotá, Medellín, Cartagena, Cali y Bucaramanga son las cinco más representadas. Es interesante notar que entre Bogotá y Medellín existe casi el doble de noticias respecto a las demás ciudades.

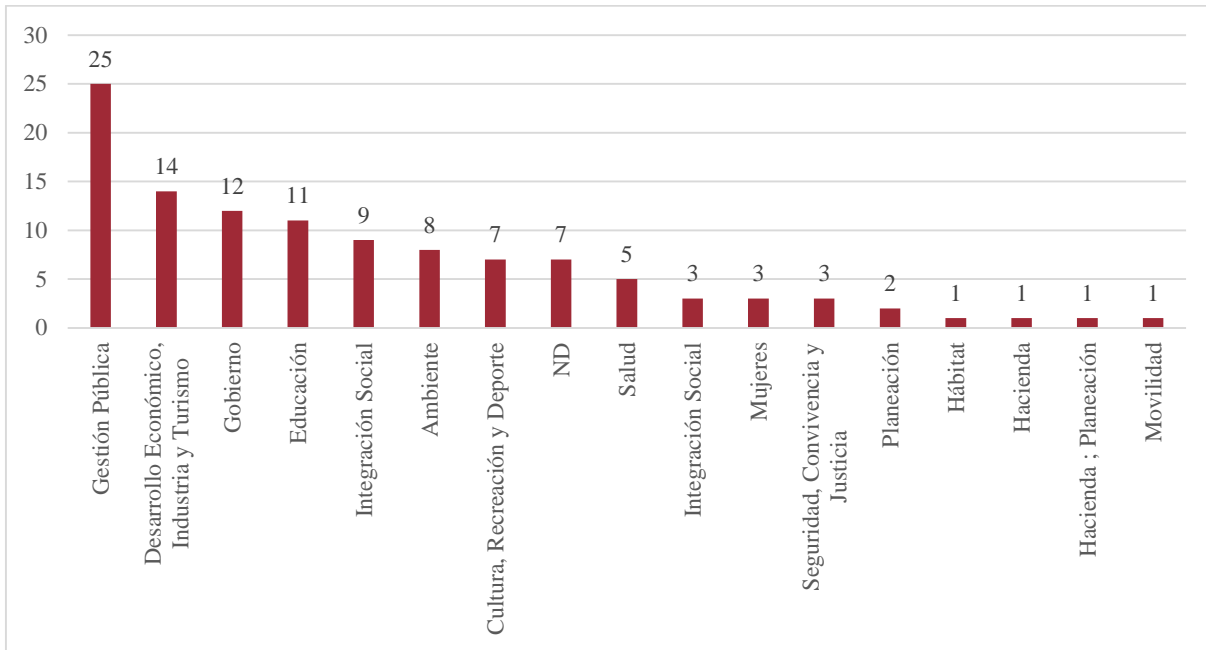
Figura 11. Distribución de noticias por categoría “ciudad de la noticia” – Noticias sobre Colombia



Fuente: Elaborado por la Veeduría Distrital.

En la categoría “sector del Distrito” se pueden observar unos cambios con respecto a lo que se evidenció en la tendencia global. Aunque los sectores Gestión Pública y Desarrollo Económico se mantiene con la mayoría de las menciones, el sector Integración Social se reduce y pasa al quinto lugar. De esta manera, Gobierno y Educación pasan al tercer y cuarto lugar respectivamente. No obstante, los cinco sectores con más menciones siguen siendo los mismos, a pesar de que cambien sus posiciones.

Figura 12. Distribución de noticias por categoría “sector del Distrito” – Noticias sobre Colombia



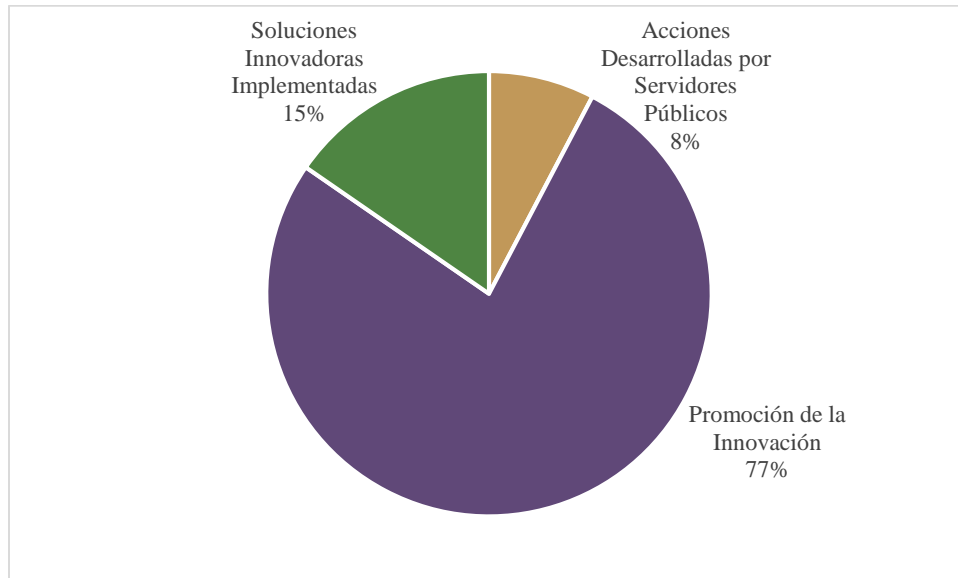
Fuente: Elaborado por la Veeduría Distrital.

4. Resultados obtenidos – Perspectiva en Bogotá

Para este Análisis de Tendencias también es relevante observar los patrones identificados para las noticias recolectadas sobre Bogotá. La revisión arrojó 13 noticias en las que Bogotá era el foco de la iniciativa o el evento.

Para la categoría “enfoque”, la tendencia en Bogotá refleja lo que se identificó en las tendencias global y nacional, en tanto que la Promoción de la Innovación sigue siendo predominantemente el enfoque con más menciones. No obstante, en Bogotá no se encontraron menciones de Enfoques y Metodologías sobre Innovación Pública. Esto puede sugerir que existe poca difusión sobre la posible discusión académica en temas de Innovación Pública que llegue a tener repercusión en las fuentes especializadas consultadas o en el rastreo de los medios de comunicación a través de las Alertas de Google.

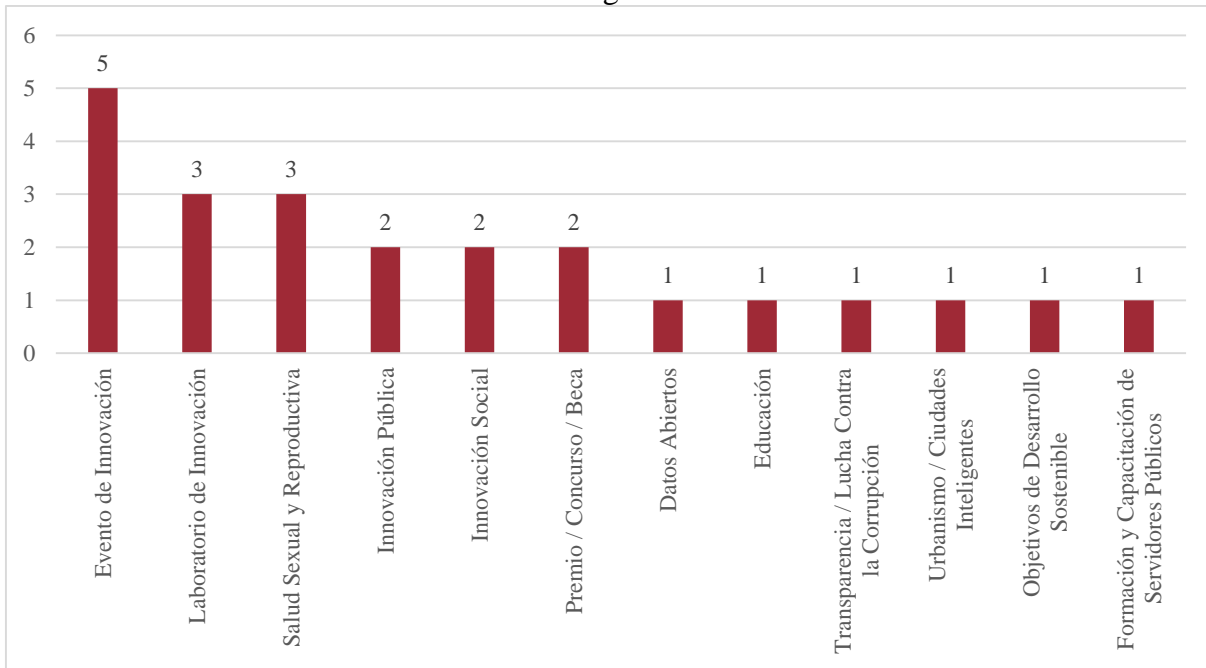
Figura 13. Distribución de noticias por categoría “enfoque” – Noticias sobre Bogotá



Fuente: Elaborado por la Veeduría Distrital.

Para la categoría “temática de la noticia”, existe una diferencia con las tendencias identificadas a nivel global y nacional. Por un lado, la categoría con más menciones es los Eventos de Innovación, que ocupaba el tercer lugar nacional y globalmente. Adicionalmente, el tema de salud sexual y reproductiva ocupa el tercer lugar, que no se encuentra dentro de los primeros 20 temas a nivel global ni dentro de los seis primeros a nivel nacional. Los demás temas dentro de los cinco primeros son los mismos que se encuentra en los primeros cinco lugares como en la tendencia nacional y la tendencia global.

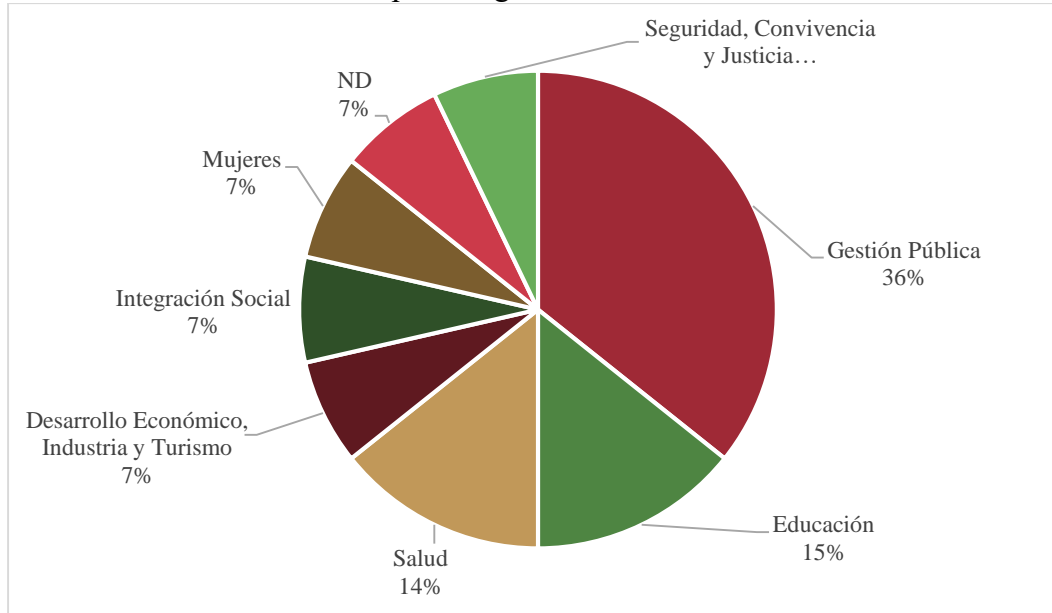
Figura 14. Distribución de noticias por categoría “temática de la noticia” – Noticias sobre Bogotá



Fuente: Elaborado por la Veeduría Distrital.

La distribución de las noticias para la categoría “sector del Distrito” contiene diferencias con respecto a la tendencia global y la tendencia nacional. Aunque el sector Gestión Pública se mantiene en el primer lugar, los sectores Educación y Salud superan a Desarrollo Económico (qué ocupa el segundo lugar en la tendencia global y nacional). Adicionalmente, el sector Gobierno, que en las otras dos tendencias sale en los primeros lugares, no contiene ninguna mención dentro de las noticias recolectadas para Bogotá.

Figura 15. Distribución de noticias por categoría “sector del Distrito” – Noticias sobre Bogotá



Fuente: Elaborado por la Veeduría Distrital.

Referencias

- Alcaldía Mayor de Bogotá D.C. (2016). *Plan Distrital de Desarrollo “Bogotá Mejor para Todos” 2016 – 2020*. Recuperado de <http://www.sdp.gov.co/porta1/page/porta1/Porta1SDP/PlanDistritalDesarrollo/Documentos/TOMO1-digital.pdf>
- Presidencia de la República. (21 de julio de 1993). *Por el cual se dicta el Régimen Especial para el Distrito Capital de Santafé de Bogotá*. [Decreto 1421 de 1993] Recuperado de <http://www.alcaldiabogota.gov.co/sisjur/normas/Norma1.jsp?i=9027#118>
- Veeduría Distrital. (27 de diciembre de 2016a) *Por medio de la cual se adoptan la Misión, Visión y los objetivos estratégicos institucionales de la Veeduría Distrital para el periodo 2016 – 2020* [Resolución 313 de 2016]. Recuperado de <http://www.alcaldiabogota.gov.co/sisjur/normas/Norma1.jsp?i=68664>
- Veeduría Distrital. (2016b). *Documento de Formulación Proyecto de Inversión 1060. Laboratorio de Innovación para la Gestión Pública Distrital*. [Página Web]. (Fecha de consulta 18 de diciembre de 2018) Recuperado de http://veeduriadistrital.gov.co/sites/default/files/files/Documento_formulaci%C3%B3n_proyecto_1060.pdf

Anexos

Anexo A. Listado de resultados de la Categoría “Temática de la Noticia”

Acceso a la Justicia	Evento de Innovación
Agricultura / Alimentación	Familia
Ayuda Humanitaria	Formación y Capacitación de Servidores Públicos
Blockchain	Gestión del Riesgo
Buenas Prácticas	Gobierno Digital
Cambio Climático	Habitantes de la Calle
Ciencia y Tecnología	Herramientas
Colegios	Hospitales
Comercio Exterior	Índice de Innovación
Compras Públicas / Contratación Pública	Innovación Abierta
Consumo de Alcohol y Drogas	Innovación Pública
Crímenes y Delitos	Innovación Social
Crítica a Innovación Pública	Inteligencia Artificial
Crowdsourcing	Jóvenes
Cultura	Laboratorio de Innovación
Datos Abiertos	Libertad de Prensa / Acceso a Información
Derechos Humanos	Lucha contra la Discriminación
Desarrollo Sostenible / Energías Renovables	Objetivos de Desarrollo Sostenible
Discapacidad	Parques Públicos
Economía del Comportamiento	Participación Ciudadana
Educación	Pensamiento de Diseño / Diseño de Servicios
Empleo	Políticas Públicas
Emprendimiento	Posconflicto
Enfoque de Género	Premio / Concurso / Beca
Envejecimiento	Prototipo
Reciclaje / Utilización de Recursos Naturales	Servicios Financieros / Bancos / Créditos
Recreación y Deporte	Servicios Públicos
Refugiados	Tránsito
Robótica	Transparencia / Lucha contra la Corrupción
Salud Pública / Enfermedades	Transporte Público
Salud Sexual y Reproductiva	Tributación / Recaude de Impuestos
Seguridad Pública	Turismo
Seguridad Vial	Urbanismo / Ciudades Inteligentes
Servicio a la Ciudadanía	Vivienda

FIN