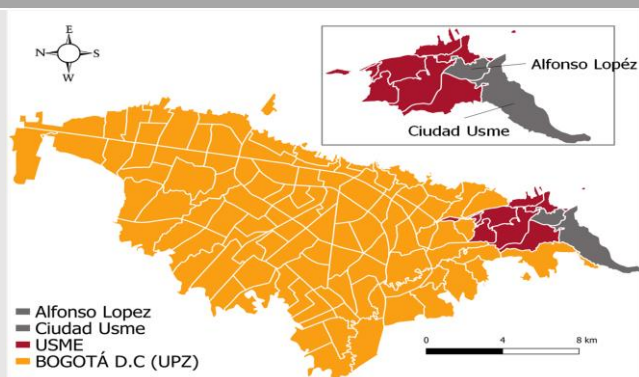


Demografía y población

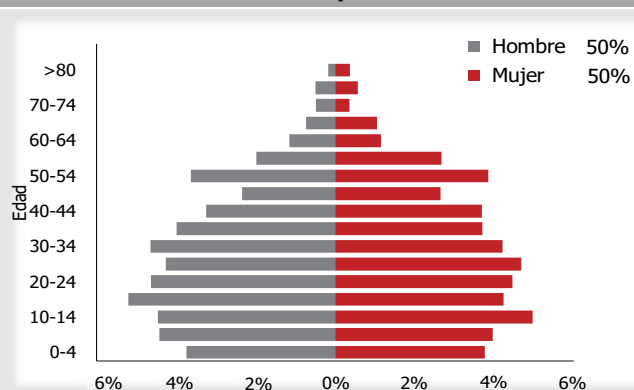
| VARIABLE | UPZ: Alfonso Lopez + Ciudad Usme | Localidad: USME | BOGOTÁ D.C |
|-------------------------------|----------------------------------|-----------------|------------|
| Extensión urbana (hectáreas) | 283 | 2.102 | 37.752 |
| Población urbana (habitantes) | 81.261 | 337.841 | 8.044.713 |
| Densidad poblacional urbana | 287 hab/ha | 161 hab/ha | 213 hab/ha |
| Barrios** | 34 | 118 | 1.162 |

Fuente: Encuesta Multipropósito de Bogotá (2017)* y Secretaría Distrital de Planeación.
**Únicamente se tienen en cuenta cifras que corresponden a la cobertura de UPZ.

Ubicación

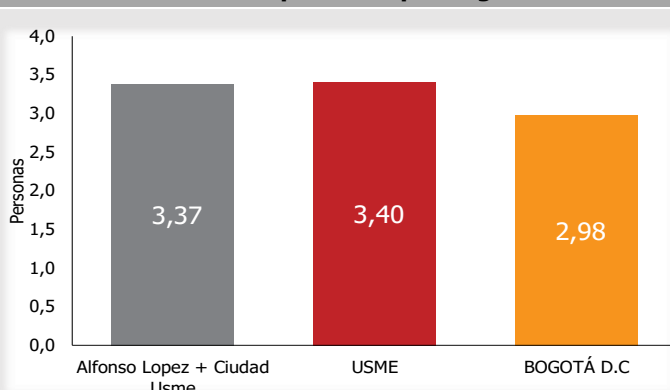


Pirámide poblacional



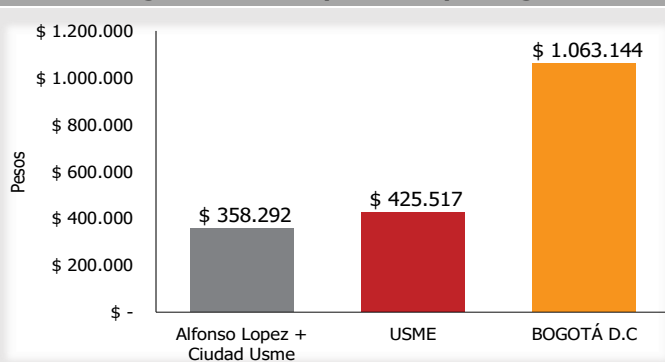
Fuente: Encuesta Multipropósito de Bogotá (2017)*

Personas promedio por hogar



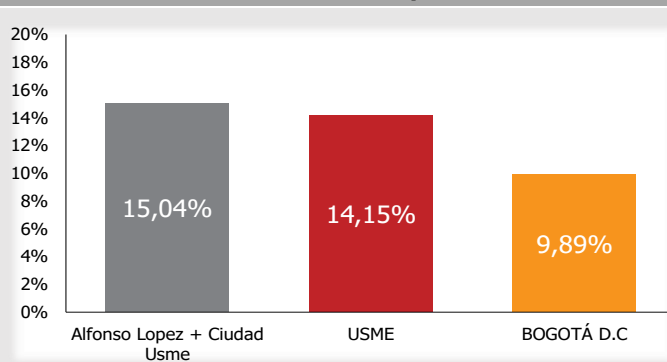
Fuente: Encuesta Multipropósito de Bogotá (2017)*

Ingreso mensual promedio por hogar



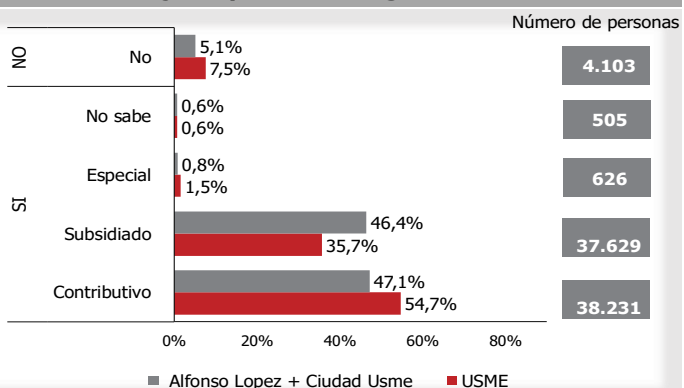
Fuente: Encuesta Multipropósito de Bogotá (2017)*

Tasa de desempleo



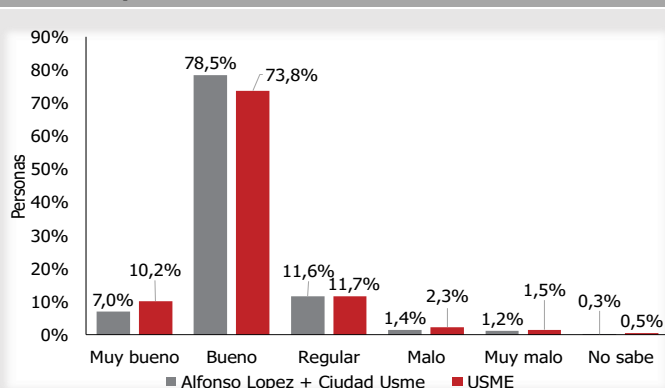
Fuente: Encuesta Multipropósito de Bogotá (2017)*

Porcentaje de personas aseguradas en salud



Fuente: Encuesta Multipropósito de Bogotá (2017)*

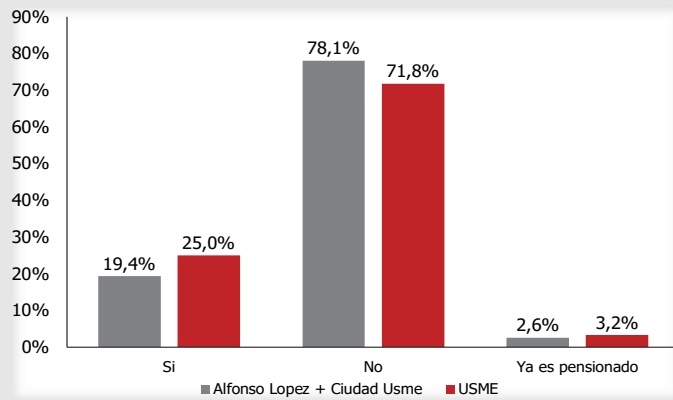
Percepción sobre la calidad del servicio de salud



Fuente: Encuesta Multipropósito de Bogotá (2017)*

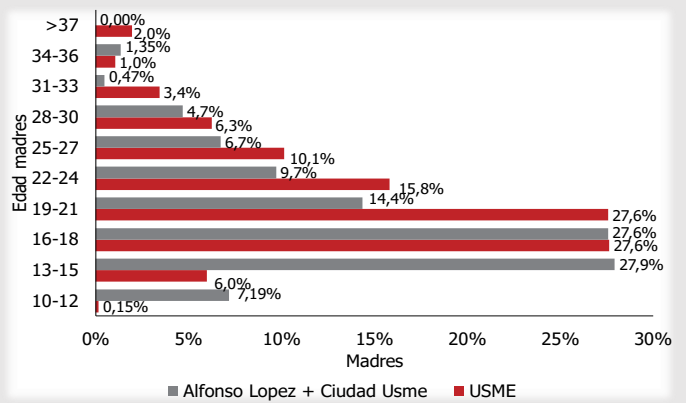
*Fecha de realización de la encuesta para las unidades de análisis: De septiembre a diciembre de 2017.

Porcentaje de personas que cotizan pensión



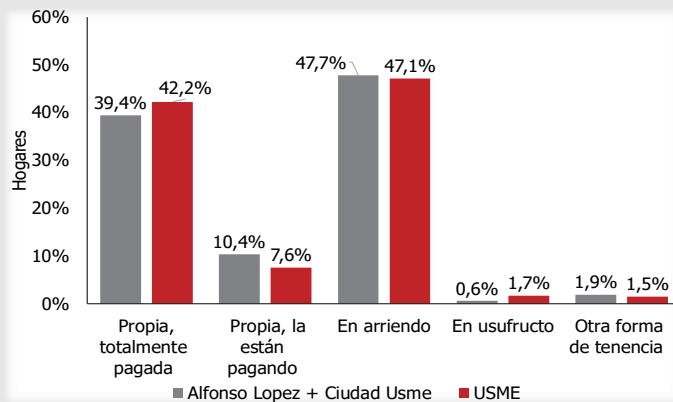
Fuente: Encuesta Multipropósito de Bogotá (2017)*

Edad de las madres al tener primer hijo



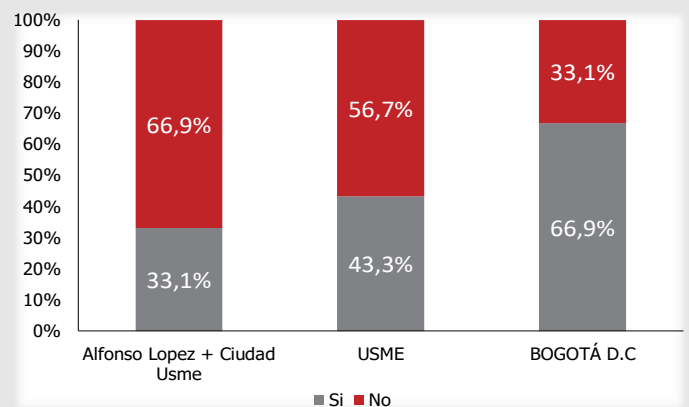
Fuente: Encuesta Multipropósito de Bogotá (2017)*

Forma de tenencia de vivienda



Fuente: Encuesta Multipropósito de Bogotá (2017)*

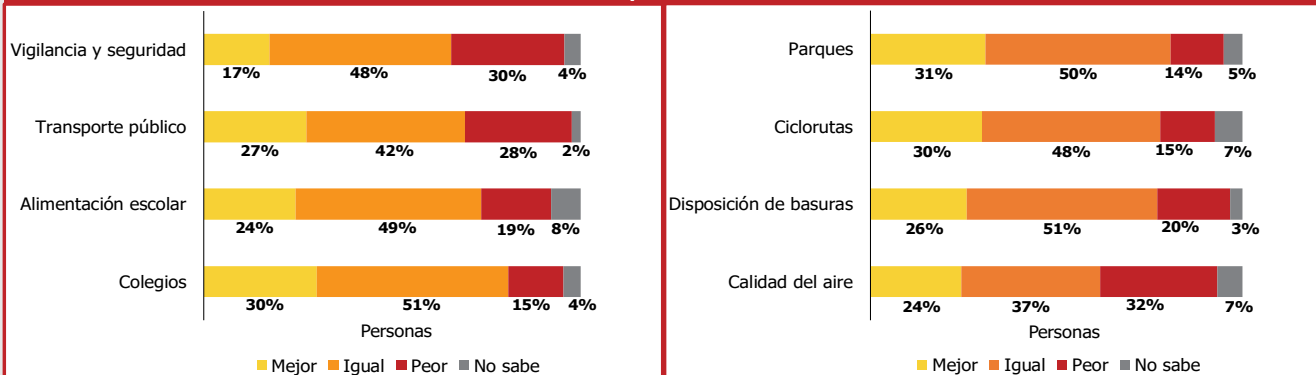
Porcentaje de hogares con servicio de internet



Fuente: Encuesta Multipropósito de Bogotá (2017)*

Equipamientos y aspectos generales

Entre el año 2014 y 2017 cree usted que los siguientes aspectos y equipamientos de la ciudad, mejoraron, permanecieron igual o empeoraron?



Fuente: Encuesta Multipropósito de Bogotá (2017)*, cifras corresponden a los habitantes de la UPZ de referencia.

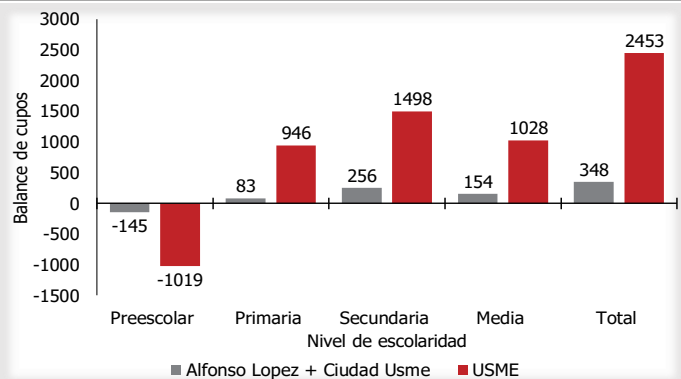
Seguridad

Número de hogares víctimas de delitos en los últimos 12 meses*

| Tipo de delito | Alfonso Lopez + Ciudad Usme | USME | % de participación UPZ en localidad |
|------------------------|-----------------------------|--------|-------------------------------------|
| Atraco | 6.591 | 19.974 | 33% |
| Homicidio | 565 | 1.696 | 33% |
| Secuestro | 59 | 201 | 29% |
| Extorsión | 372 | 963 | 39% |
| Desplazamiento forzado | 110 | 789 | 14% |

Fuente: Encuesta Multipropósito de Bogotá (2017)*

Déficit o superávit de cupos escolares



Fuente: Secretaría de Educación Distrital (2018)

*Fecha de realización de la encuesta para las unidades de análisis: De septiembre a diciembre de 2017.