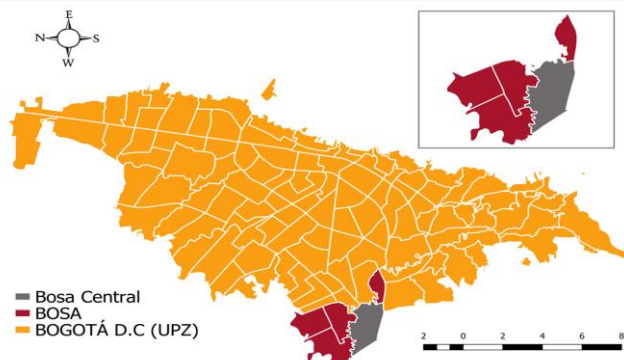


Demografía y población

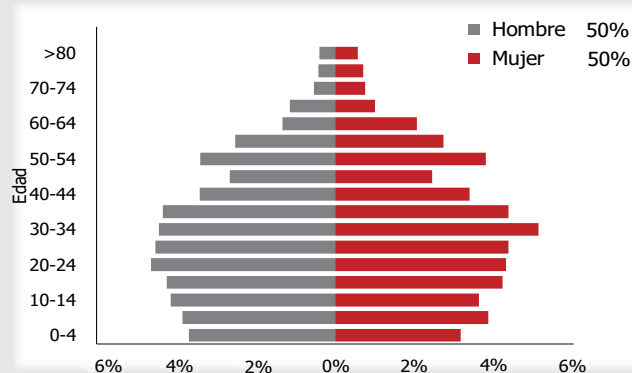
VARIABLE	UPZ: Bosa Central	Localidad: BOSA	BOGOTÁ D.C
Extensión urbana (hectáreas)	714	1.932	37.752
Población urbana (habitantes)	286.332	731.041	8.044.713
Densidad poblacional urbana	401 hab/ha	378 hab/ha	213 hab/ha
Barrios**	23	73	1.162

Fuente: Encuesta Multipropósito de Bogotá (2017)* y Secretaría Distrital de Planeación.
**Únicamente se tienen en cuenta cifras que corresponden a la cobertura de UPZ.

Ubicación

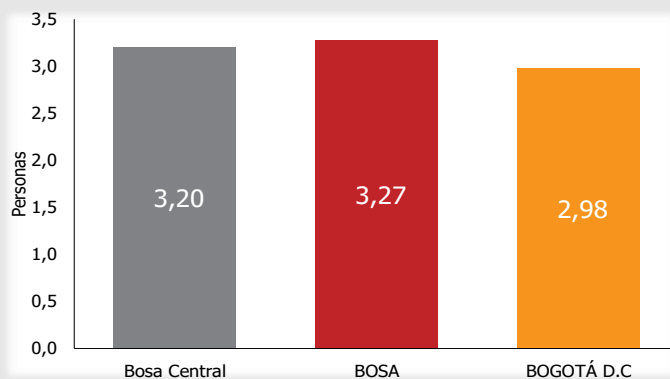


Pirámide poblacional



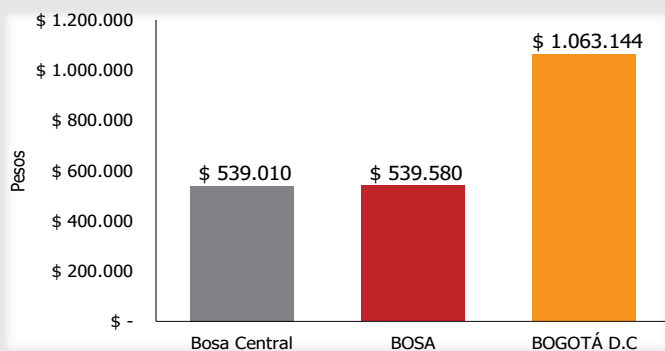
Fuente: Encuesta Multipropósito de Bogotá (2017)*

Personas promedio por hogar



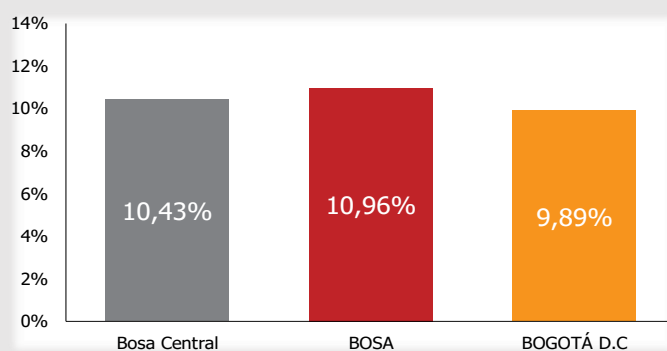
Fuente: Encuesta Multipropósito de Bogotá (2017)*

Ingreso mensual promedio por hogar



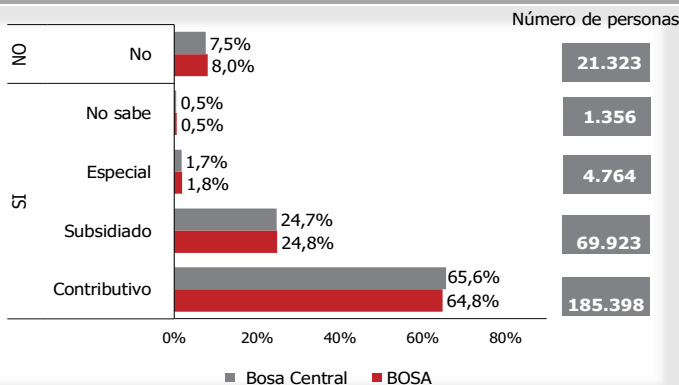
Fuente: Encuesta Multipropósito de Bogotá (2017)*

Tasa de desempleo



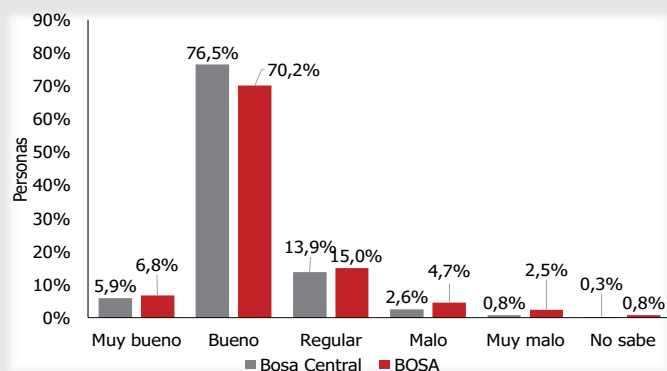
Fuente: Encuesta Multipropósito de Bogotá (2017)*

Porcentaje de personas aseguradas en salud



Fuente: Encuesta Multipropósito de Bogotá (2017)*

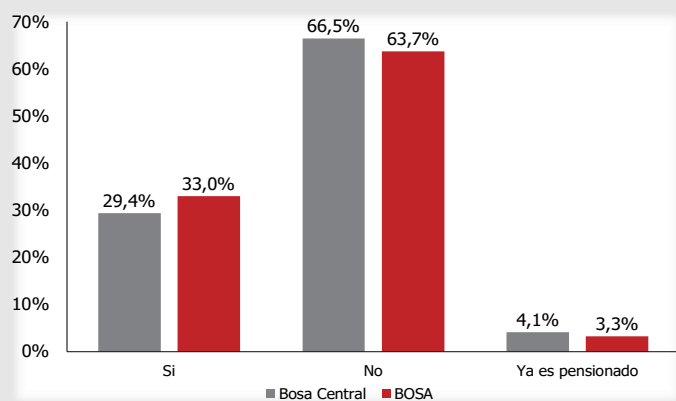
Percepción sobre la calidad del servicio de salud



Fuente: Encuesta Multipropósito de Bogotá (2017)*

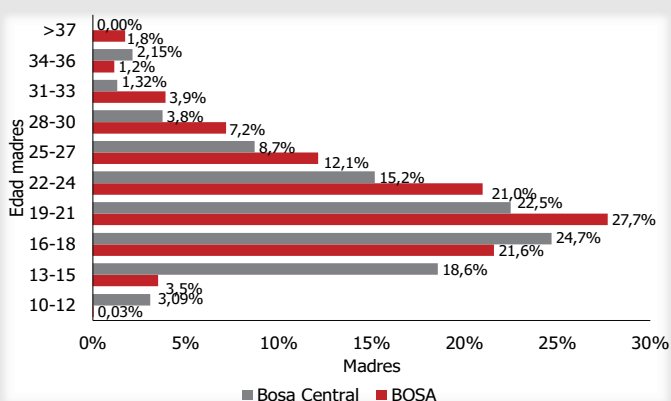
*Fecha de realización de la encuesta para las unidades de análisis: De septiembre a diciembre de 2017.

Porcentaje de personas que cotizan pensión



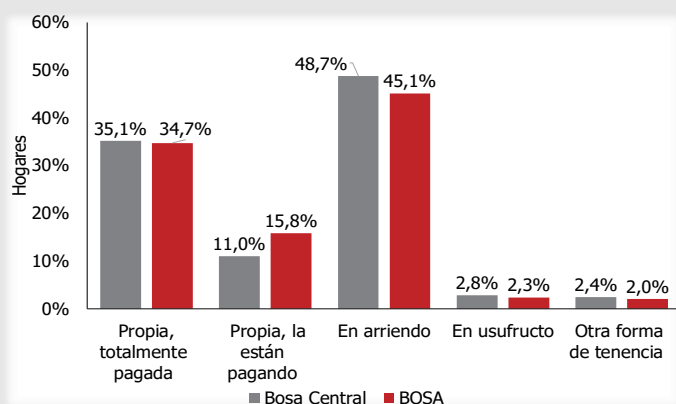
Fuente: Encuesta Multipropósito de Boqotá (2017)*

Edad de las madres al tener primer hijo



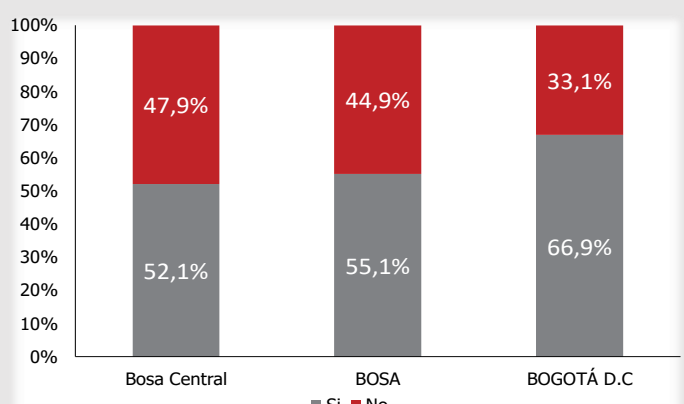
Fuente: Encuesta Multipropósito de Boqotá (2017)*

Forma de tenencia de vivienda



Fuente: Encuesta Multipropósito de Boqotá (2017)*

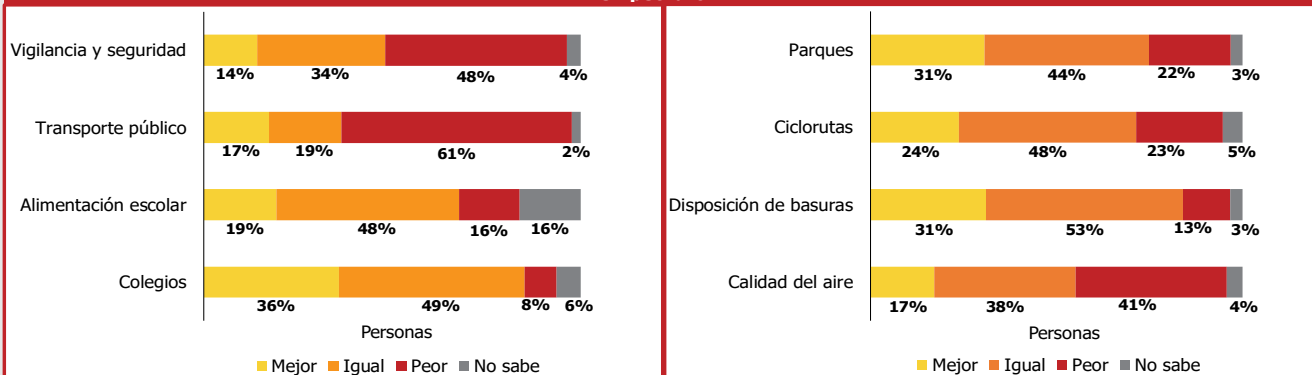
Porcentaje de hogares con servicio de internet



Fuente: Encuesta Multipropósito de Boqotá (2017)*

Equipamientos y aspectos generales

Entre el año 2014 y 2017 cree usted que los siguientes aspectos y equipamientos de la ciudad, mejoraron, permanecieron igual o empeoraron?



Fuente: Encuesta Multipropósito de Bogotá (2017)*, cifras corresponden a los habitantes de la UPZ de referencia.

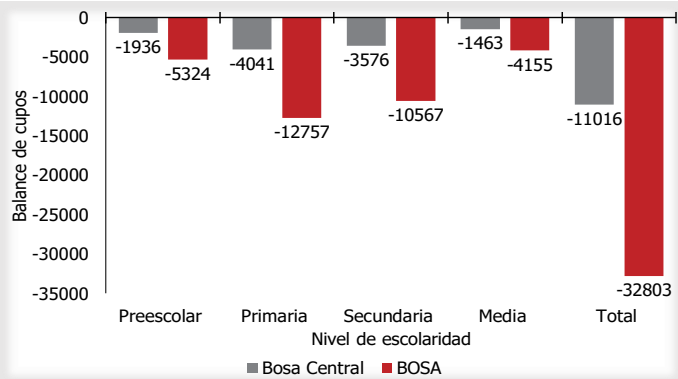
Seguridad

Número de hogares víctimas de delitos en los últimos 12 meses*

Tipo de delito	Bosa Central	BOSA	% de participación UPZ en localidad
Atraco	6.622	33.316	20%
Homicidio	533	917	58%
Secuestro	462	643	72%
Extorsión	331	1.054	31%
Desplazamiento forzado	770	2.161	36%

Fuente: Encuesta Multipropósito de Bogotá (2017)*

Déficit o superávit de cupos escolares



Fuente: Secretaría de Educación Distrital (2018)

*Fecha de realización de la encuesta para las unidades de análisis: De septiembre a diciembre de 2017.