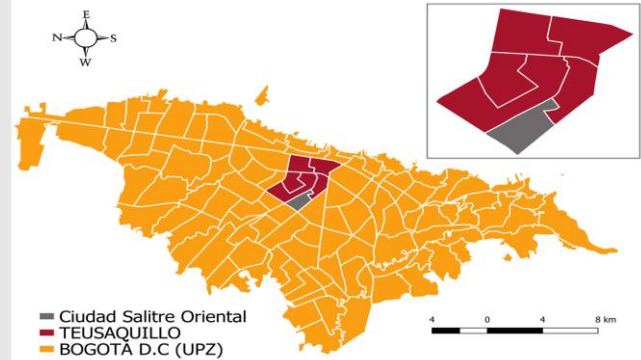


Demografía y población

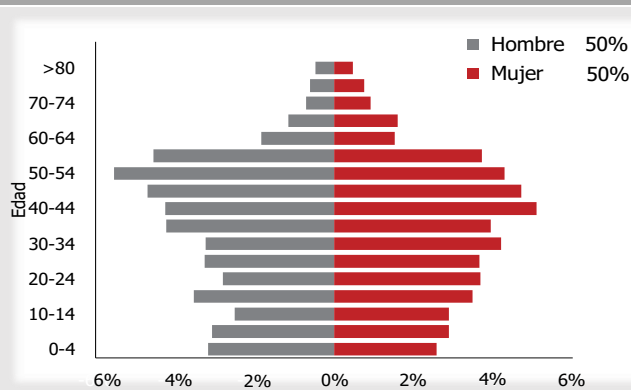
VARIABLE	UPZ: Ciudad Salitre Oriental	Localidad: TEUSAQUILLO	BOGOTÁ D.C
Extensión urbana (hectáreas)	181	1.419	37.752
Población urbana (habitantes)	51.289	140.463	8.044.713
Densidad poblacional urbana	284 hab/ha	99 hab/ha	213 hab/ha
Barrios**	2	33	1.162

Fuente: Encuesta Multipropósito de Bogotá (2017)* y Secretaría Distrital de Planeación.
**Únicamente se tienen en cuenta cifras que corresponden a la cobertura de UPZ.

Ubicación

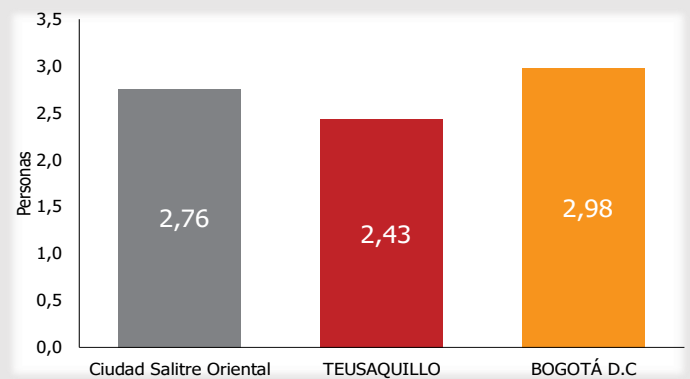


Pirámide poblacional



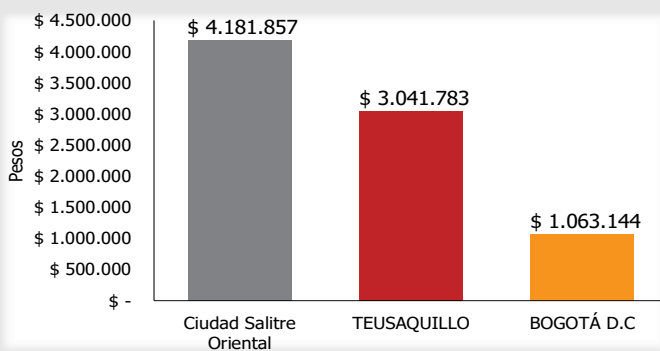
Fuente: Encuesta Multipropósito de Bogotá (2017)*

Personas promedio por hogar



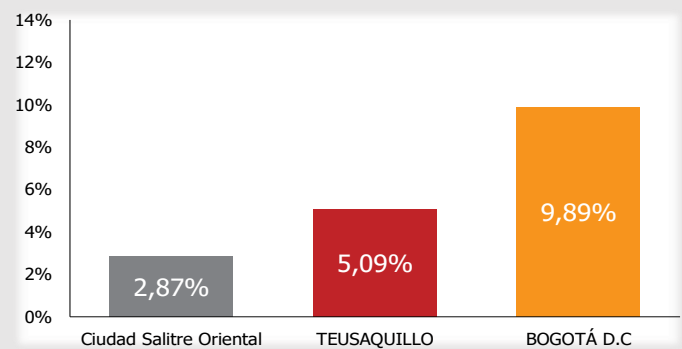
Fuente: Encuesta Multipropósito de Bogotá (2017)*

Ingreso mensual promedio por hogar



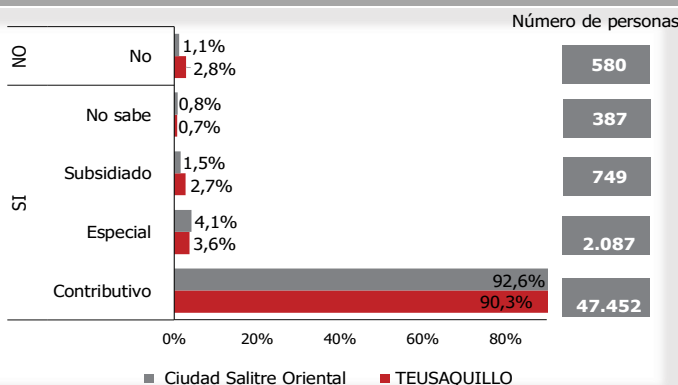
Fuente: Encuesta Multipropósito de Bogotá (2017)*

Tasa de desempleo



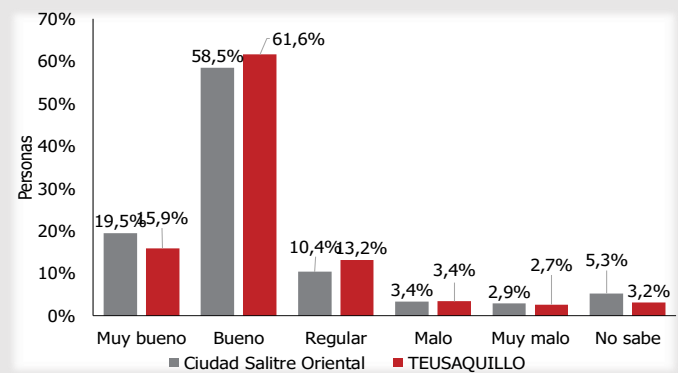
Fuente: Encuesta Multipropósito de Bogotá (2017)*

Porcentaje de personas aseguradas en salud



Fuente: Encuesta Multipropósito de Bogotá (2017)*

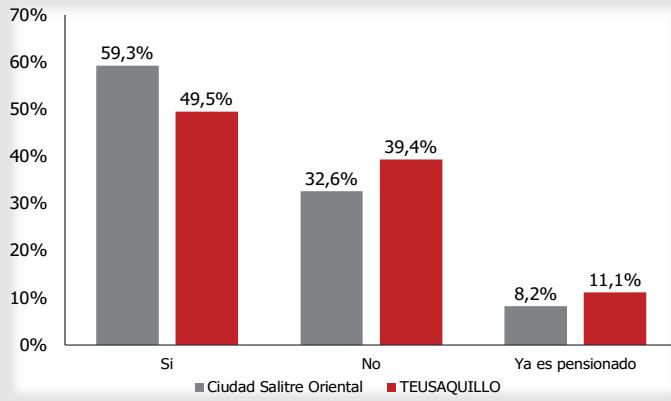
Percepción sobre la calidad del servicio de salud



Fuente: Encuesta Multipropósito de Bogotá (2017)*

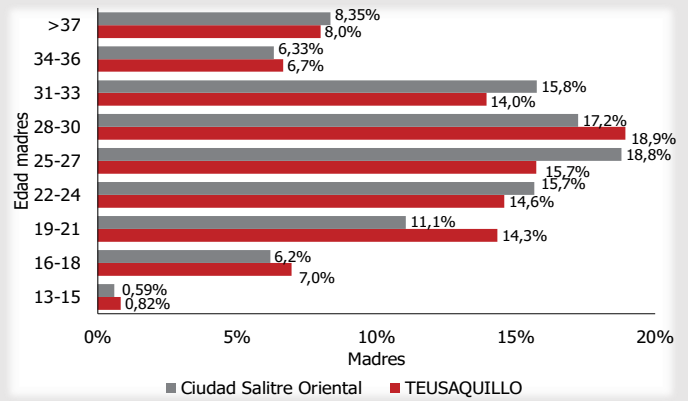
*Fecha de realización de la encuesta para las unidades de análisis: De septiembre a diciembre de 2017.

Porcentaje de personas que cotizan pensión



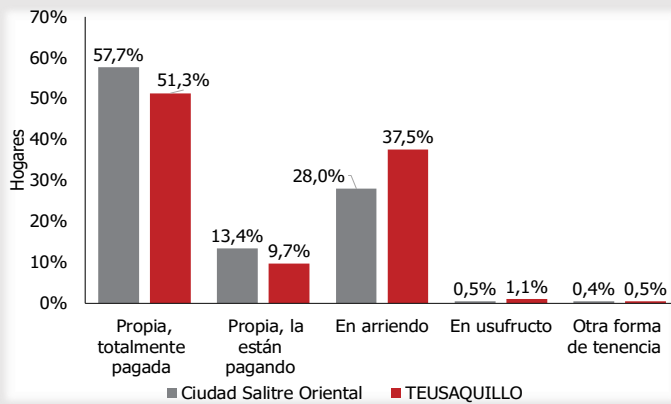
Fuente: Encuesta Multipropósito de Bogotá (2017)*

Edad de las madres al tener primer hijo



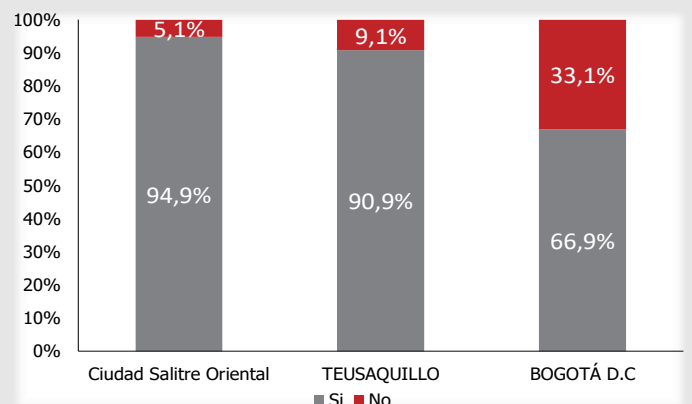
Fuente: Encuesta Multipropósito de Bogotá (2017)*

Forma de tenencia de vivienda



Fuente: Encuesta Multipropósito de Bogotá (2017)*

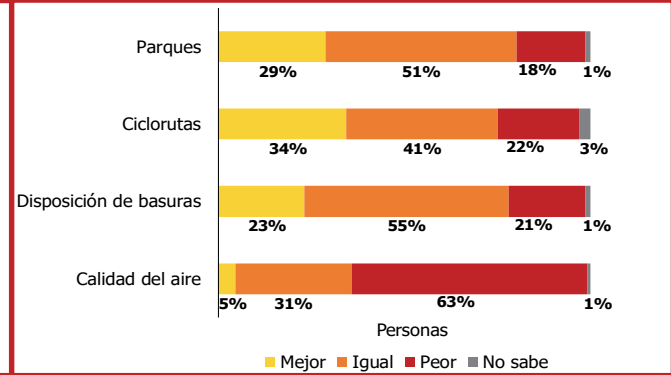
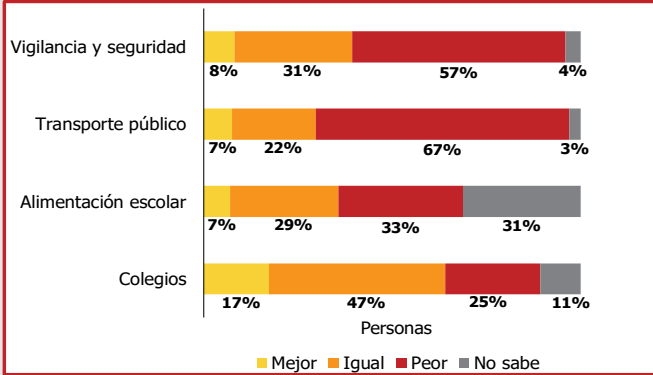
Porcentaje de hogares con servicio de internet



Fuente: Encuesta Multipropósito de Bogotá (2017)*

Equipamientos y aspectos generales

Entre el año 2014 y 2017 cree usted que los siguientes aspectos y equipamientos de la ciudad, mejoraron, permanecieron igual o empeoraron?



Fuente: Encuesta Multipropósito de Bogotá (2017)*, cifras corresponden a los habitantes de la UPZ de referencia.

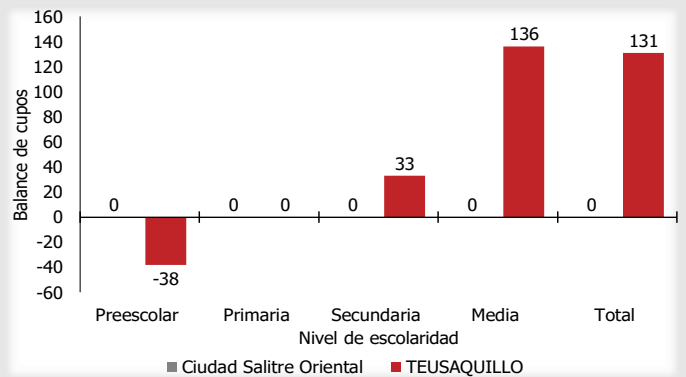
Seguridad

Número de hogares víctimas de delitos en los últimos 12 meses*

Tipo de delito	Ciudad Salitre Oriental	TEUSAQUILLO	% de participación UPZ en localidad
Atraco	2.509	9.085	28%
Homicidio	0	90	0%
Secuestro	39	182	22%
Extorsión	384	702	55%
Desplazamiento forzado	0	144	0%

Fuente: Encuesta Multipropósito de Bogotá (2017)*

Déficit o superávit de cupos escolares



Fuente: Secretaría de Educación Distrital (2018)

*Fecha de realización de la encuesta para las unidades de análisis: De septiembre a diciembre de 2017.