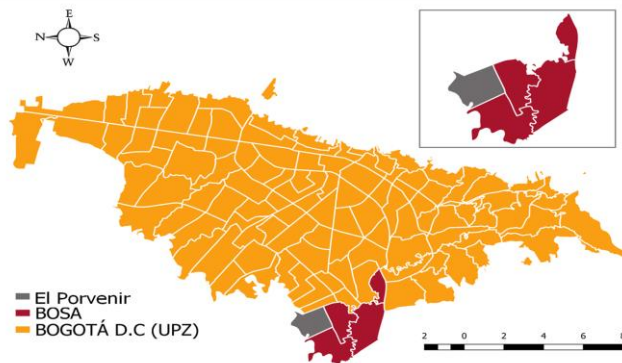


Demografía y población

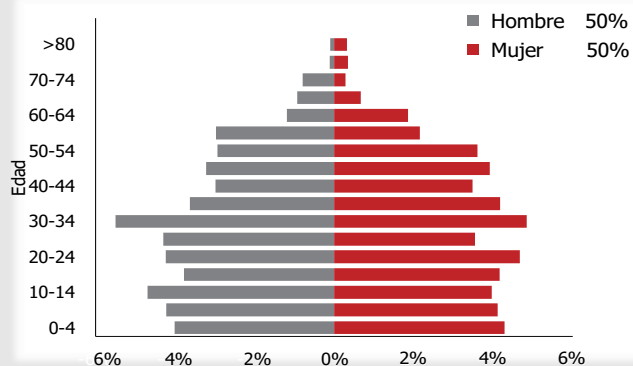
VARIABLE	UPZ: El Porvenir	Localidad: BOSA	BOGOTÁ D.C
Extensión urbana (hectáreas)	346	1.932	37.752
Población urbana (habitantes)	87.973	731.041	8.044.713
Densidad poblacional urbana	254 hab/ha	378 hab/ha	213 hab/ha
Barrios**	13	73	1.162

Fuente: Encuesta Multipropósito de Bogotá (2017)* y Secretaría Distrital de Planeación.
**Únicamente se tienen en cuenta cifras que corresponden a la cobertura de UPZ.

Ubicación

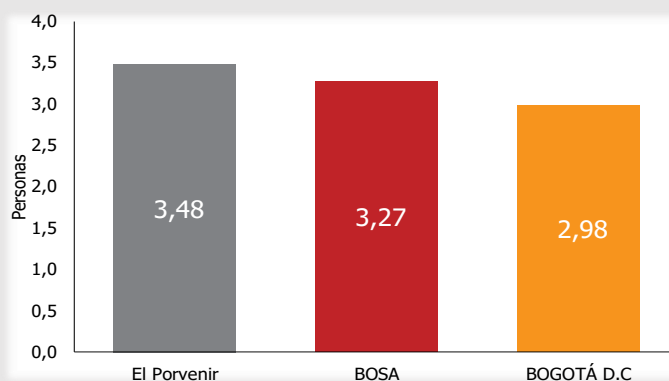


Pirámide poblacional



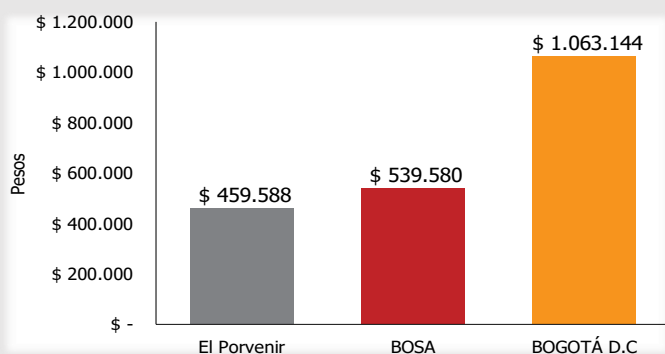
Fuente: Encuesta Multipropósito de Bogotá (2017)*

Personas promedio por hogar



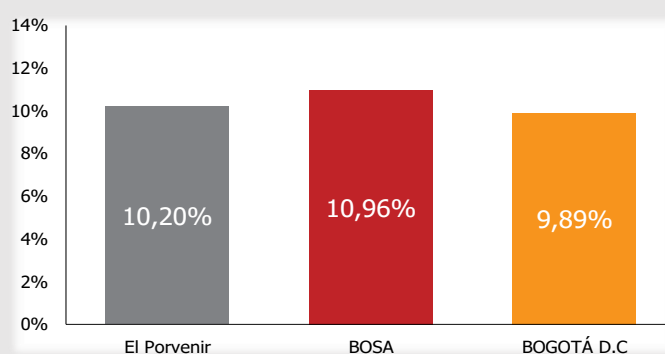
Fuente: Encuesta Multipropósito de Bogotá (2017)*

Ingreso mensual promedio por hogar



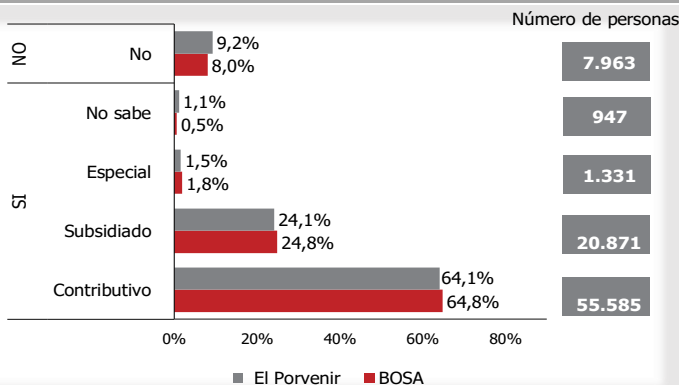
Fuente: Encuesta Multipropósito de Bogotá (2017)*

Tasa de desempleo



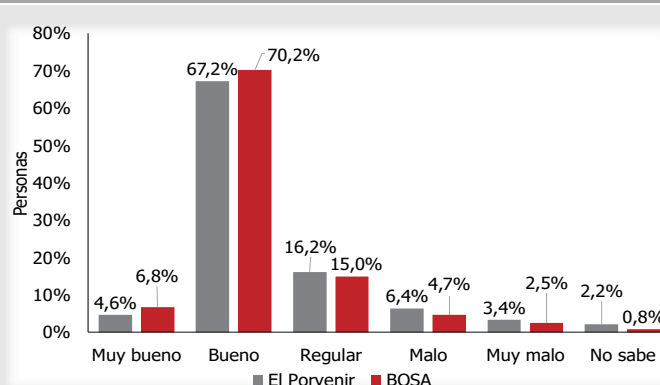
Fuente: Encuesta Multipropósito de Bogotá (2017)*

Porcentaje de personas aseguradas en salud



Fuente: Encuesta Multipropósito de Bogotá (2017)*

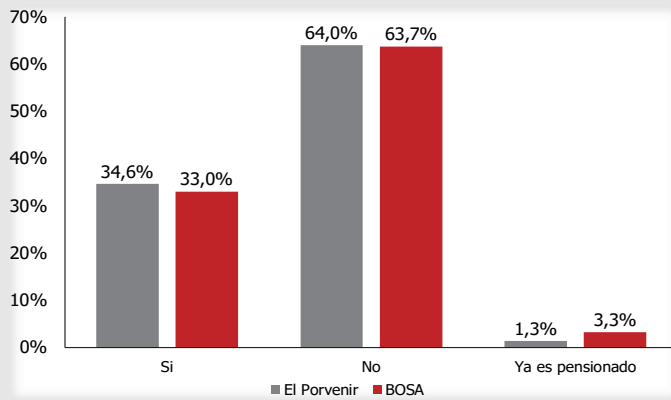
Percepción sobre la calidad del servicio de salud



Fuente: Encuesta Multipropósito de Bogotá (2017)*

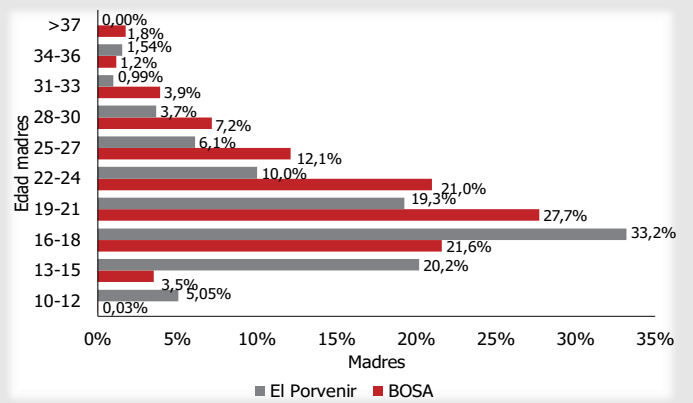
*Fecha de realización de la encuesta para las unidades de análisis: De septiembre a diciembre de 2017.

Porcentaje de personas que cotizan pensión



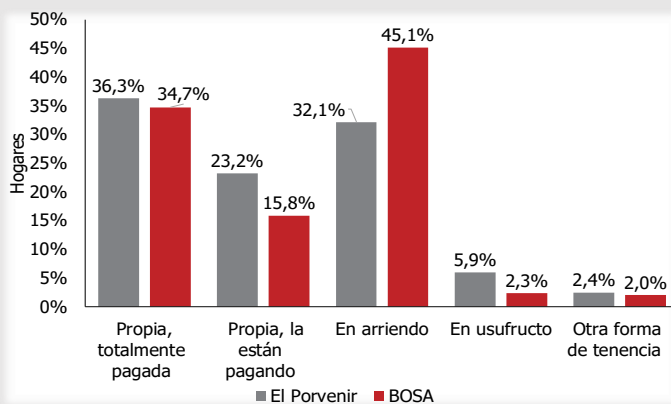
Fuente: Encuesta Multipropósito de Boqotá (2017)*

Edad de las madres al tener primer hijo



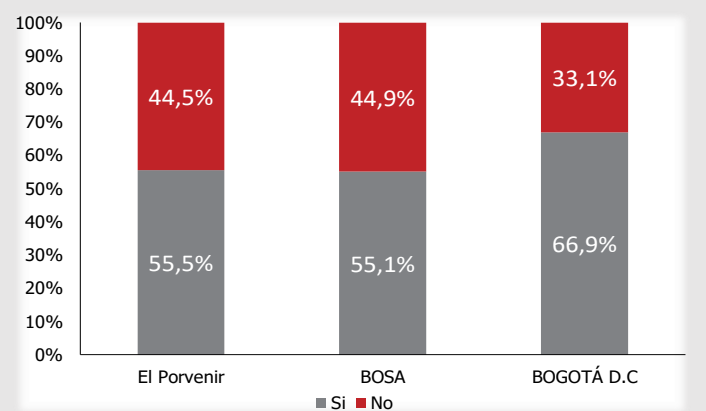
Fuente: Encuesta Multipropósito de Boqotá (2017)*

Forma de tenencia de vivienda



Fuente: Encuesta Multipropósito de Boqotá (2017)*

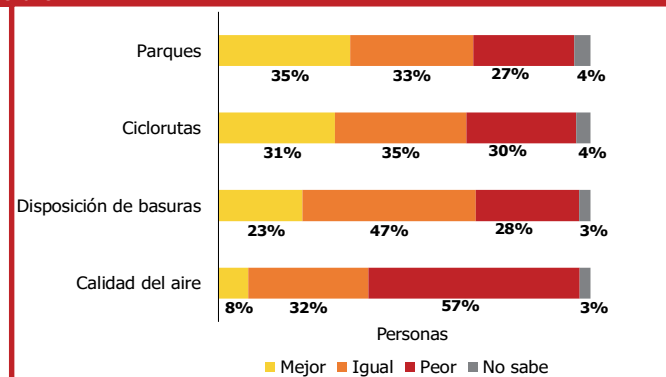
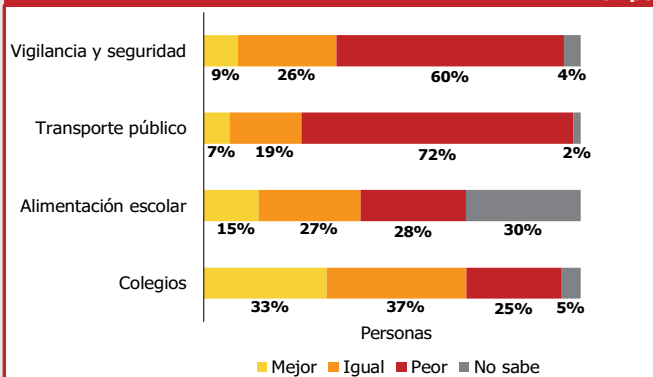
Porcentaje de hogares con servicio de internet



Fuente: Encuesta Multipropósito de Boqotá (2017)*

Equipamientos y aspectos generales

Entre el año 2014 y 2017 cree usted que los siguientes aspectos y equipamientos de la ciudad, mejoraron, permanecieron igual o empeoraron?



Fuente: Encuesta Multipropósito de Bogotá (2017)*, cifras corresponden a los habitantes de la UPZ de referencia.

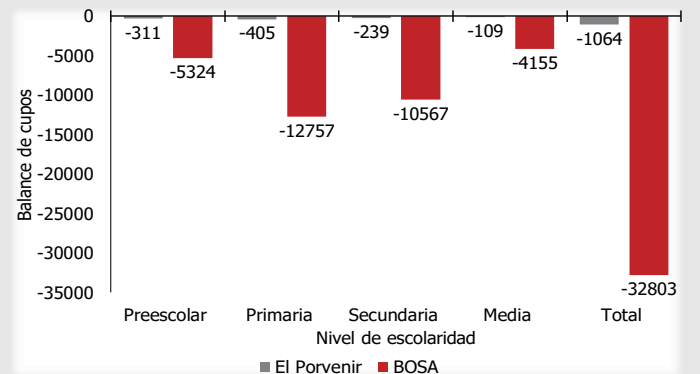
Seguridad

Número de hogares víctimas de delitos en los últimos 12 meses*

Tipo de delito	El Porvenir	BOSA	% de participación UPZ en localidad
Atraco	6.410	33.316	19%
Homicidio	291	917	32%
Secuestro	137	643	21%
Extorsión	447	1.054	42%
Desplazamiento forzado	378	2.161	17%

Fuente: Encuesta Multipropósito de Bogotá (2017)*

Déficit o superávit de cupos escolares



Fuente: Secretaría de Educación Distrital (2018)

*Fecha de realización de la encuesta para las unidades de análisis: De septiembre a diciembre de 2017.