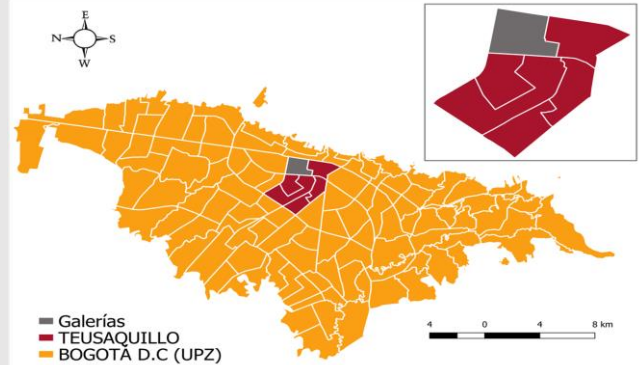


Demografía y población

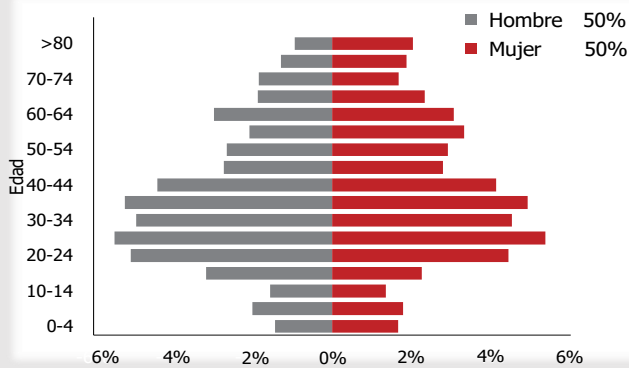
| VARIABLE | UPZ: Galerías | Localidad: TEUSAQUILLO | BOGOTÁ D.C |
|-------------------------------|---------------|---------------------------|------------|
| Extensión urbana (hectáreas) | 238 | 1.419 | 37.752 |
| Población urbana (habitantes) | 24.215 | 140.463 | 8.044.713 |
| Densidad poblacional urbana | 102 hab/ha | 99 hab/ha | 213 hab/ha |
| Barrios** | 8 | 33 | 1.162 |

Fuente: Encuesta Multipropósito de Bogotá (2017)* y Secretaría Distrital de Planeación.
**Únicamente se tienen en cuenta cifras que corresponden a la cobertura de UPZ.

Ubicación

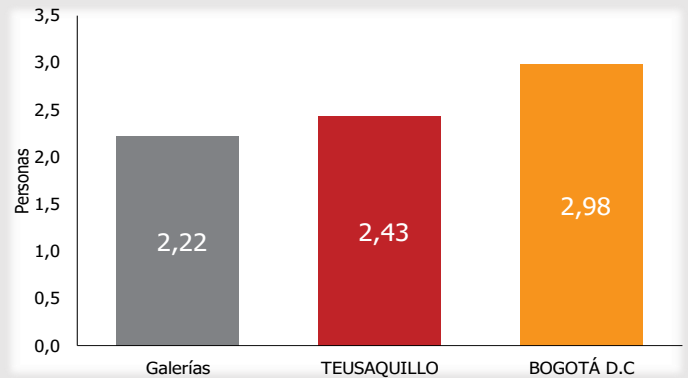


Pirámide poblacional



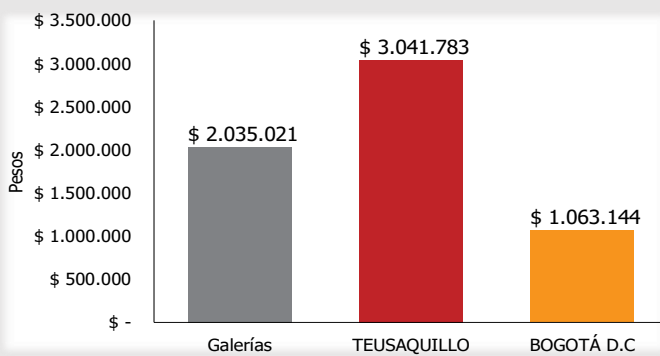
Fuente: Encuesta Multipropósito de Bogotá (2017)*

Personas promedio por hogar



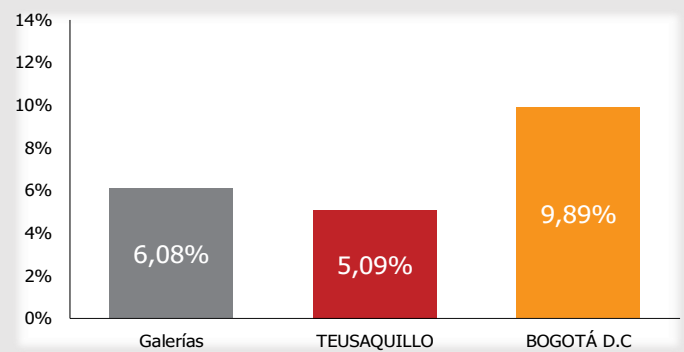
Fuente: Encuesta Multipropósito de Bogotá (2017)*

Ingreso mensual promedio por hogar



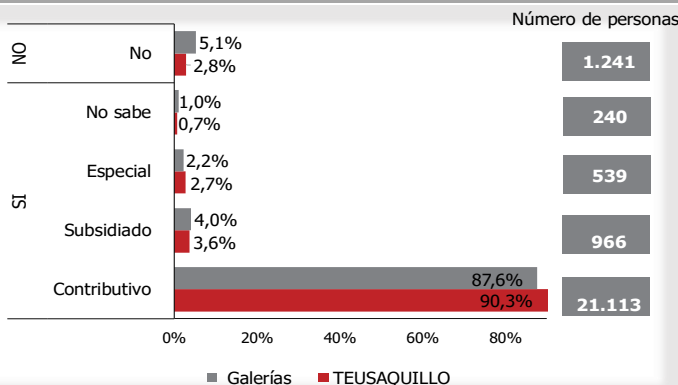
Fuente: Encuesta Multipropósito de Bogotá (2017)*

Tasa de desempleo



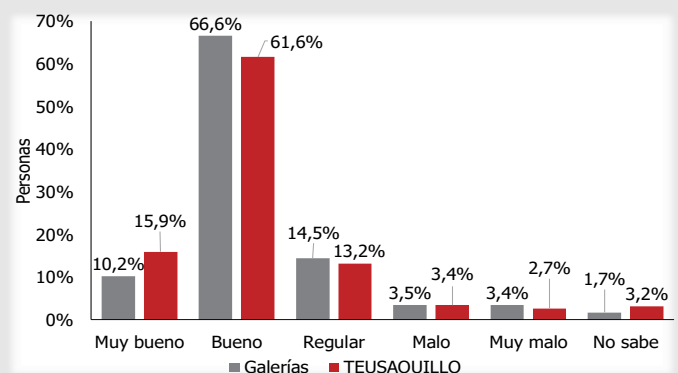
Fuente: Encuesta Multipropósito de Bogotá (2017)*

Porcentaje de personas aseguradas en salud



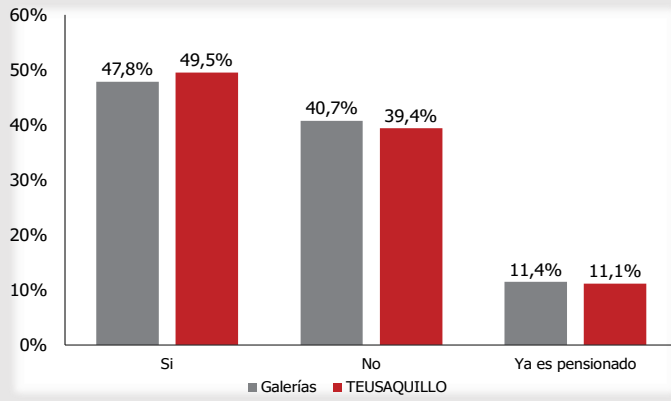
Fuente: Encuesta Multipropósito de Bogotá (2017)*

Percepción sobre la calidad del servicio de salud



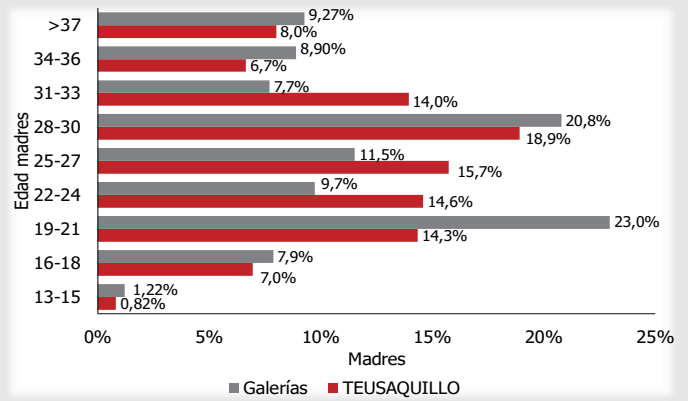
Fuente: Encuesta Multipropósito de Bogotá (2017)*

Porcentaje de personas que cotizan pensión



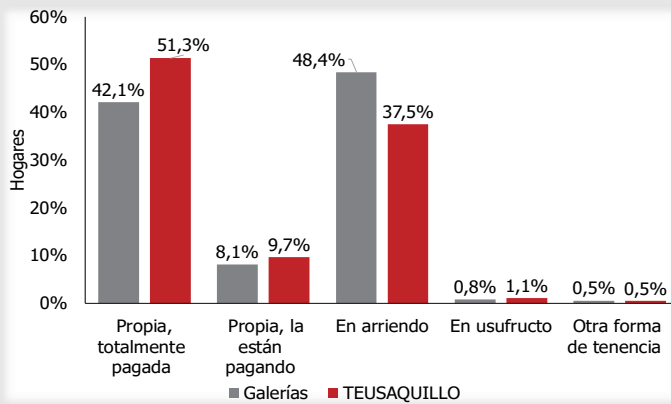
Fuente: Encuesta Multipropósito de Bogotá (2017)*

Edad de las madres al tener primer hijo



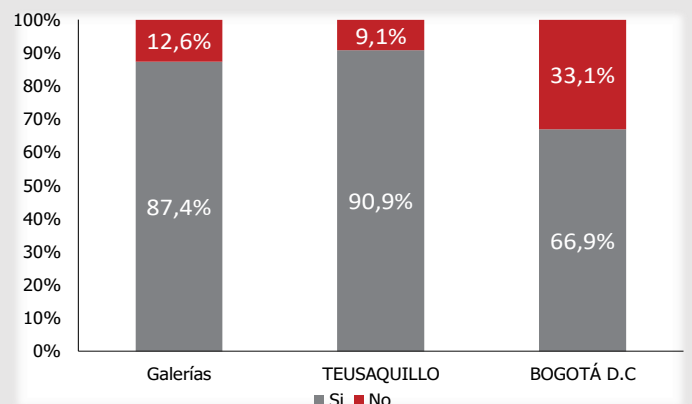
Fuente: Encuesta Multipropósito de Bogotá (2017)*

Forma de tenencia de vivienda



Fuente: Encuesta Multipropósito de Bogotá (2017)*

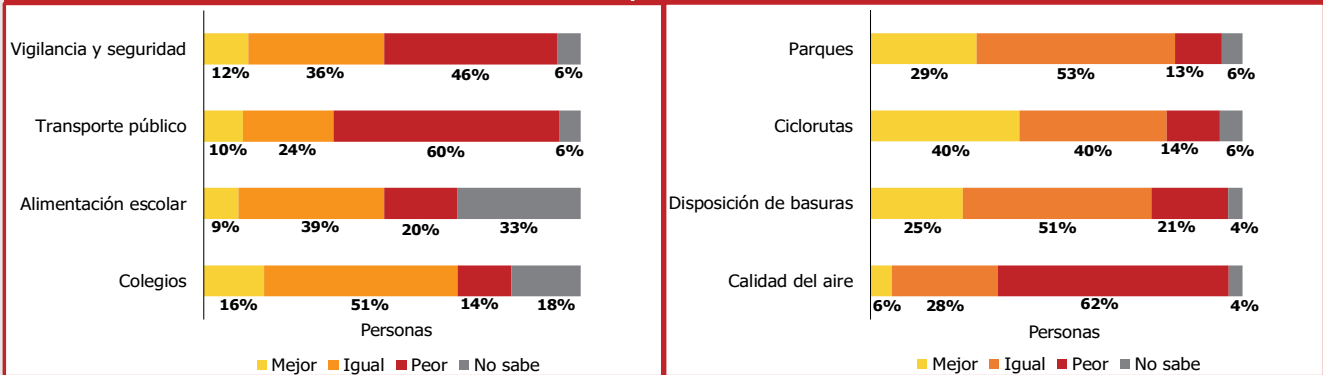
Porcentaje de hogares con servicio de internet



Fuente: Encuesta Multipropósito de Bogotá (2017)*

Equipamientos y aspectos generales

Entre el año 2014 y 2017 cree usted que los siguientes aspectos y equipamientos de la ciudad, mejoraron, permanecieron igual o empeoraron?



Fuente: Encuesta Multipropósito de Bogotá (2017)*, cifras corresponden a los habitantes de la UPZ de referencia.

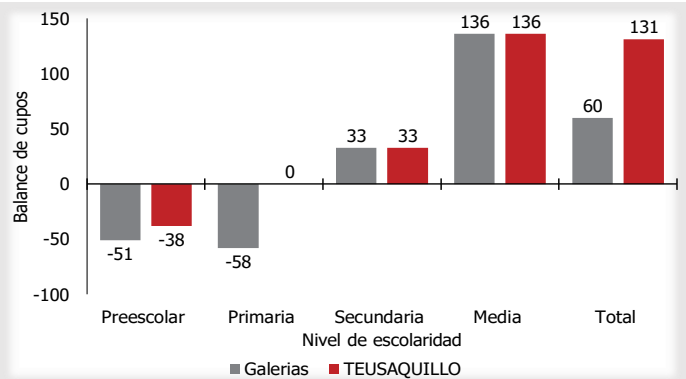
Seguridad

Número de hogares víctimas de delitos en los últimos 12 meses*

| Tipo de delito | Galerías | TEUSAQUILLO | % de participación UPZ en localidad |
|------------------------|----------|-------------|-------------------------------------|
| Atraco | 2.064 | 9.085 | 23% |
| Homicidio | 34 | 90 | 38% |
| Secuestro | 87 | 182 | 48% |
| Extorsión | 100 | 702 | 14% |
| Desplazamiento forzado | 78 | 144 | 54% |

Fuente: Encuesta Multipropósito de Bogotá (2017)*

Déficit o superávit de cupos escolares



Fuente: Secretaría de Educación Distrital (2018)

*Fecha de realización de la encuesta para las unidades de análisis: De septiembre a diciembre de 2017.