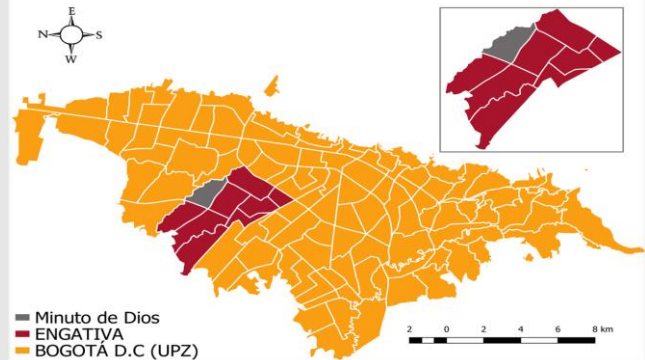


Demografía y población

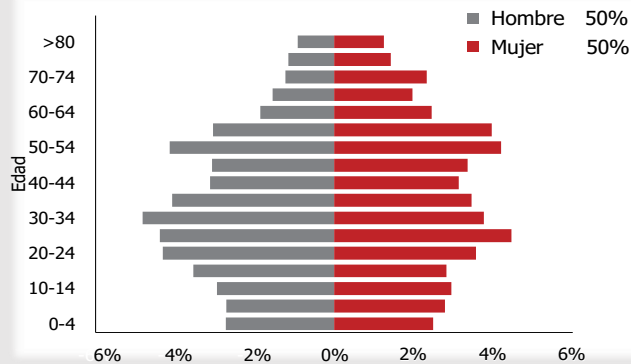
VARIABLE	UPZ: Minuto de Dios	Localidad: ENGATIVÁ	BOGOTÁ D.C
Extensión urbana (hectáreas)	373	3.439	37.752
Población urbana (habitantes)	156.375	878.430	8.044.713
Densidad poblacional urbana	419 hab/ha	255 hab/ha	213 hab/ha
Barrios**	14	82	1.162

Fuente: Encuesta Multipropósito de Bogotá (2017)* y Secretaría Distrital de Planeación.
**Únicamente se tienen en cuenta cifras que corresponden a la cobertura de UPZ.

Ubicación

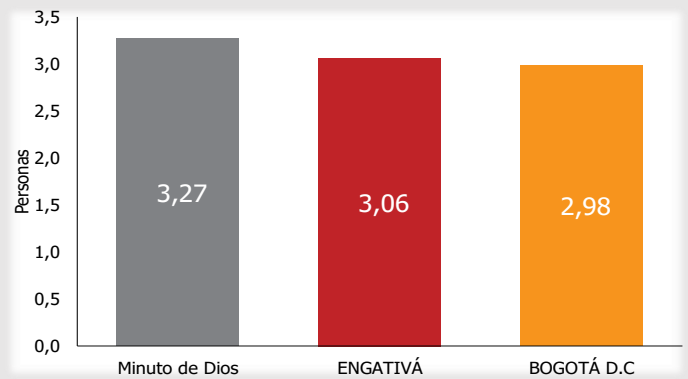


Pirámide poblacional



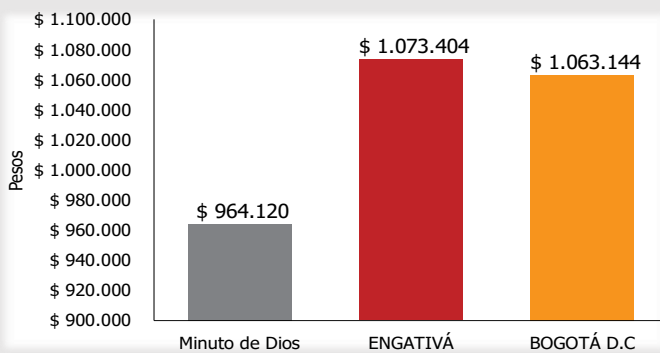
Fuente: Encuesta Multipropósito de Bogotá (2017)*

Personas promedio por hogar



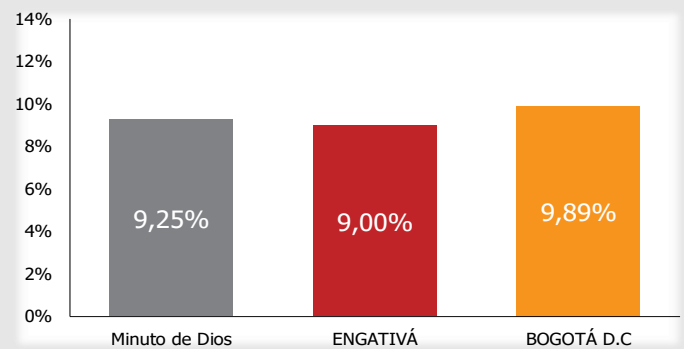
Fuente: Encuesta Multipropósito de Bogotá (2017)*

Ingreso mensual promedio por hogar



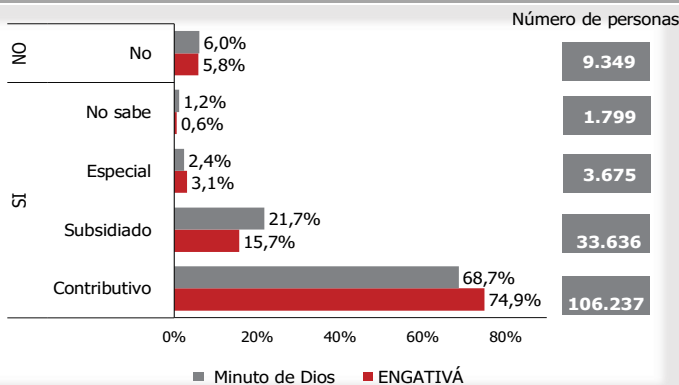
Fuente: Encuesta Multipropósito de Bogotá (2017)*

Tasa de desempleo



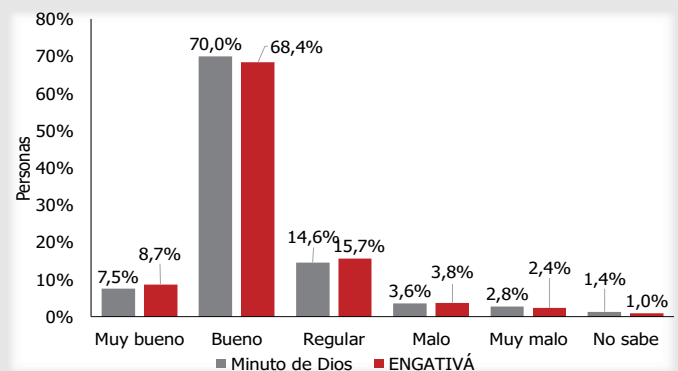
Fuente: Encuesta Multipropósito de Bogotá (2017)*

Porcentaje de personas aseguradas en salud



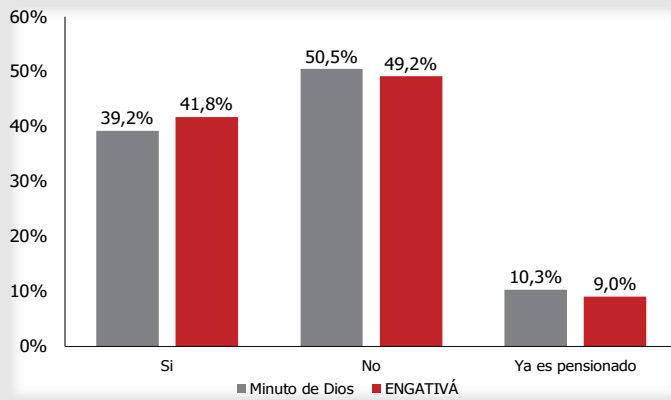
Fuente: Encuesta Multipropósito de Bogotá (2017)*

Percepción sobre la calidad del servicio de salud



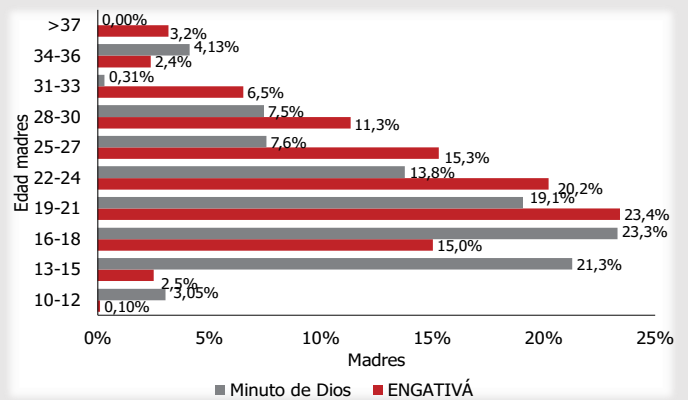
Fuente: Encuesta Multipropósito de Bogotá (2017)*

Porcentaje de personas que cotizan pensión



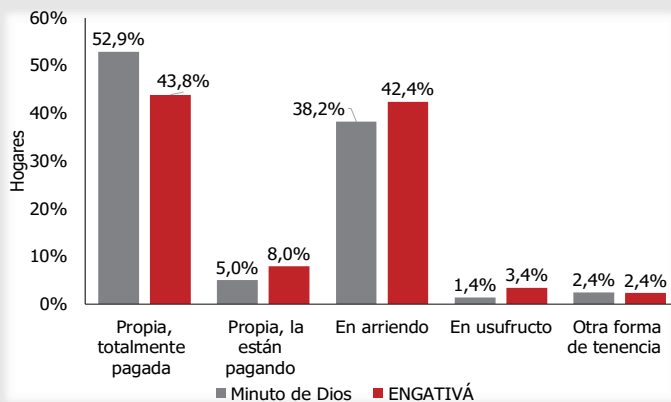
Fuente: Encuesta Multipropósito de Boqotá (2017)*

Edad de las madres al tener primer hijo



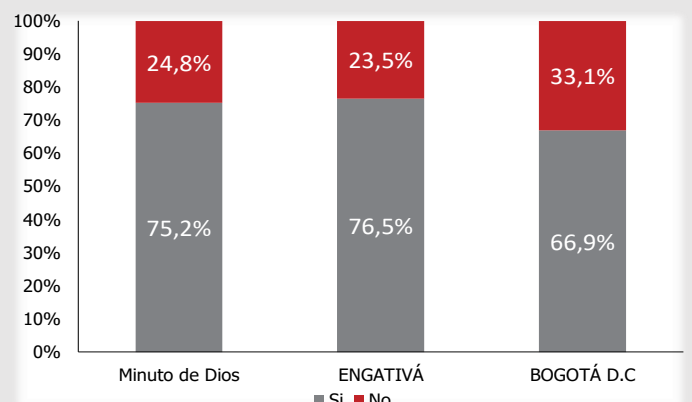
Fuente: Encuesta Multipropósito de Boqotá (2017)*

Forma de tenencia de vivienda



Fuente: Encuesta Multipropósito de Boqotá (2017)*

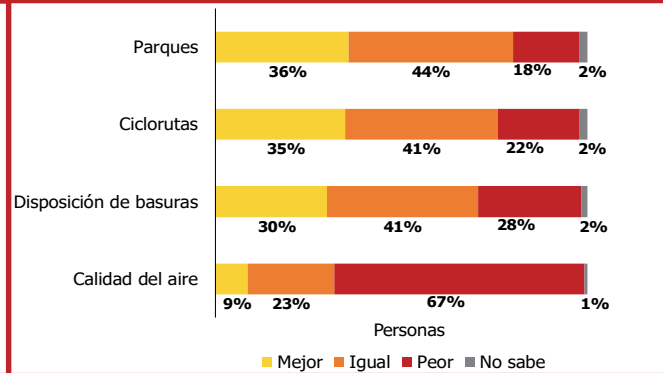
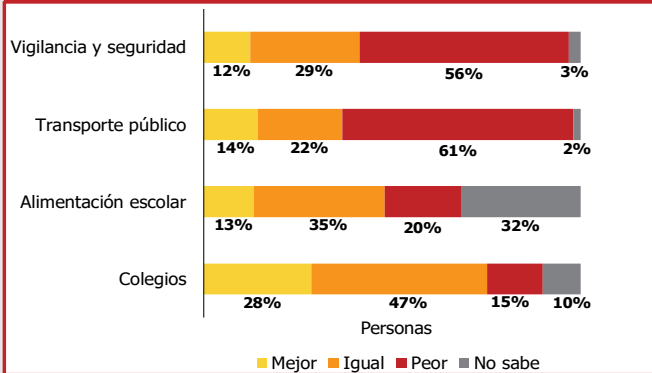
Porcentaje de hogares con servicio de internet



Fuente: Encuesta Multipropósito de Boqotá (2017)*

Equipamientos y aspectos generales

Entre el año 2014 y 2017 cree usted que los siguientes aspectos y equipamientos de la ciudad, mejoraron, permanecieron igual o empeoraron?



Fuente: Encuesta Multipropósito de Bogotá (2017)*, cifras corresponden a los habitantes de la UPZ de referencia.

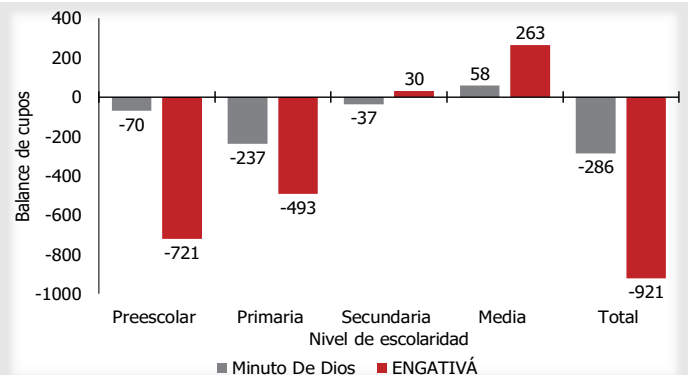
Seguridad

Número de hogares víctimas de delitos en los últimos 12 meses*

Tipo de delito	Minuto de Dios	ENGATIVÁ	% de participación UPZ en localidad
Atraco	8.076	46.051	18%
Homicidio	155	424	37%
Secuestro	0	268	0%
Extorsión	260	1.354	19%
Desplazamiento forzado	103	517	20%

Fuente: Encuesta Multipropósito de Bogotá (2017)*

Déficit o superávit de cupos escolares



Fuente: Secretaría de Educación Distrital (2018)

*Fecha de realización de la encuesta para las unidades de análisis: De septiembre a diciembre de 2017.