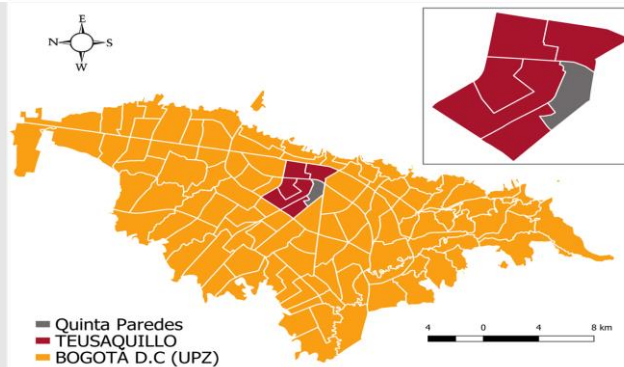


**Demografía y población**

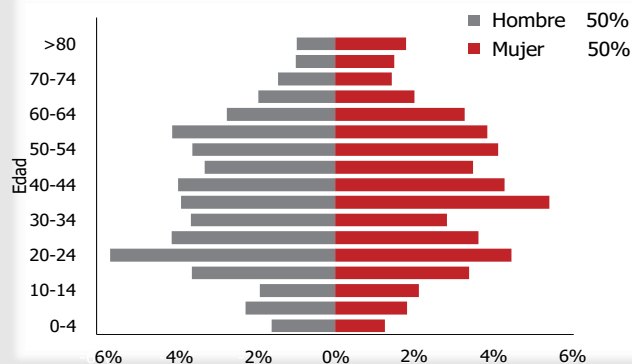
VARIABLE	UPZ: Quinta Paredes	Localidad: TEUSAQUILLO	BOGOTÁ D.C
Extensión urbana (hectáreas)	174	1.419	37.752
Población urbana (habitantes)	18.823	140.463	8.044.713
Densidad poblacional urbana	108 hab/ha	99 hab/ha	213 hab/ha
Barrios**	5	33	1.162

Fuente: Encuesta Multipropósito de Bogotá (2017)\* y Secretaría Distrital de Planeación.  
\*\*Únicamente se tienen en cuenta cifras que corresponden a la cobertura de UPZ.

**Ubicación**

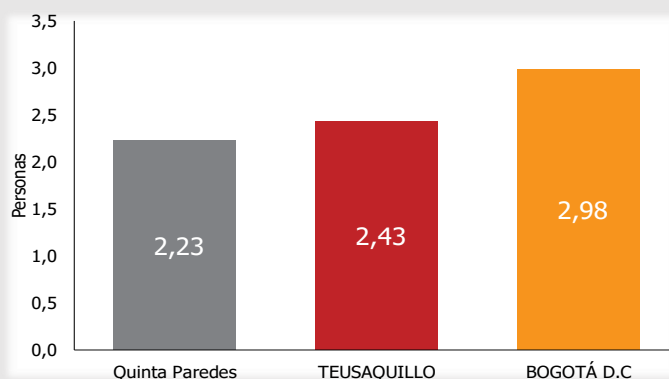


**Pirámide poblacional**



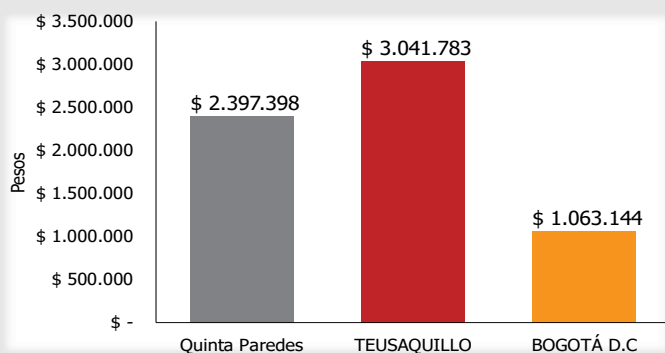
Fuente: Encuesta Multipropósito de Bogotá (2017)\*

**Personas promedio por hogar**



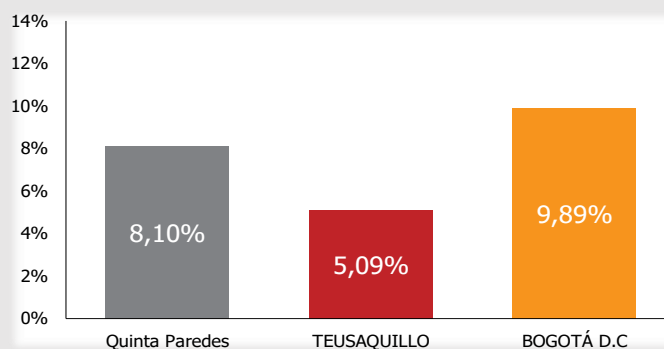
Fuente: Encuesta Multipropósito de Bogotá (2017)\*

**Ingreso mensual promedio por hogar**



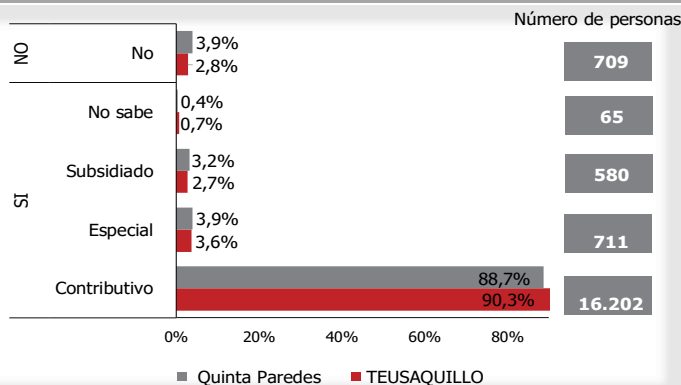
Fuente: Encuesta Multipropósito de Bogotá (2017)\*

**Tasa de desempleo**



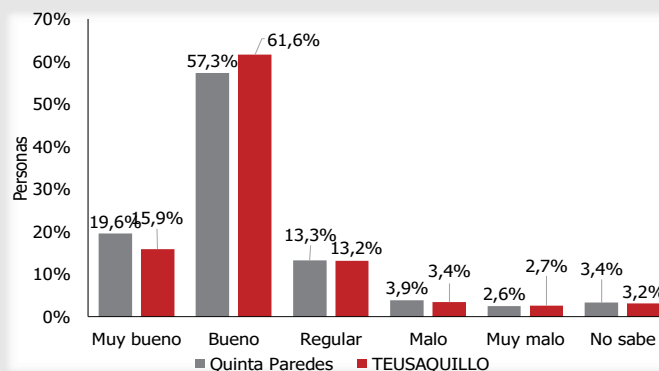
Fuente: Encuesta Multipropósito de Bogotá (2017)\*

**Porcentaje de personas aseguradas en salud**



Fuente: Encuesta Multipropósito de Bogotá (2017)\*

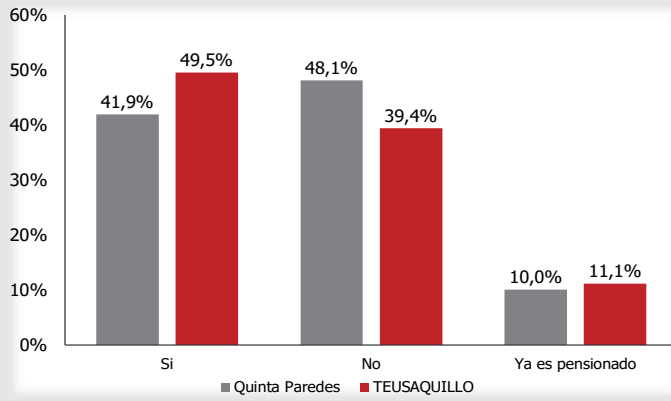
**Percepción sobre la calidad del servicio de salud**



Fuente: Encuesta Multipropósito de Bogotá (2017)\*

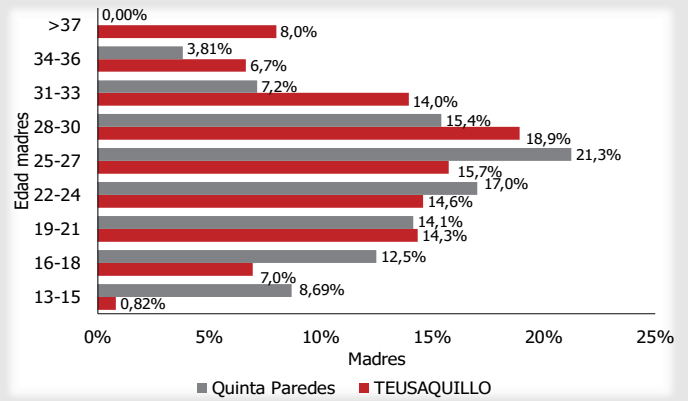
\*Fecha de realización de la encuesta para las unidades de análisis: De septiembre a diciembre de 2017.

### Porcentaje de personas que cotizan pensión



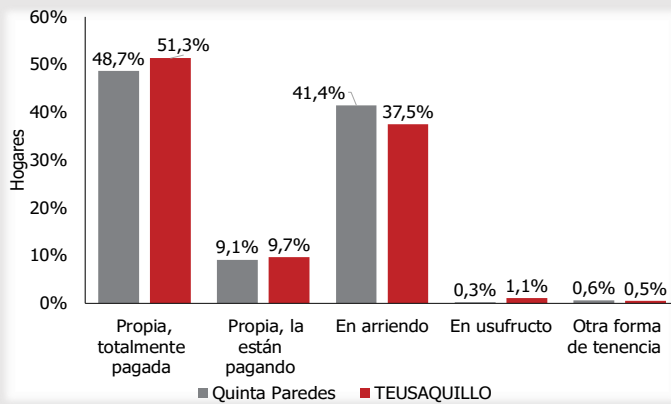
Fuente: Encuesta Multipropósito de Bogotá (2017)\*

### Edad de las madres al tener primer hijo



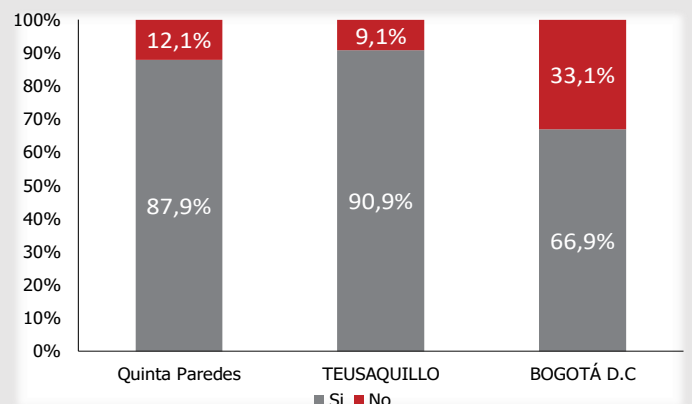
Fuente: Encuesta Multipropósito de Bogotá (2017)\*

### Forma de tenencia de vivienda



Fuente: Encuesta Multipropósito de Bogotá (2017)\*

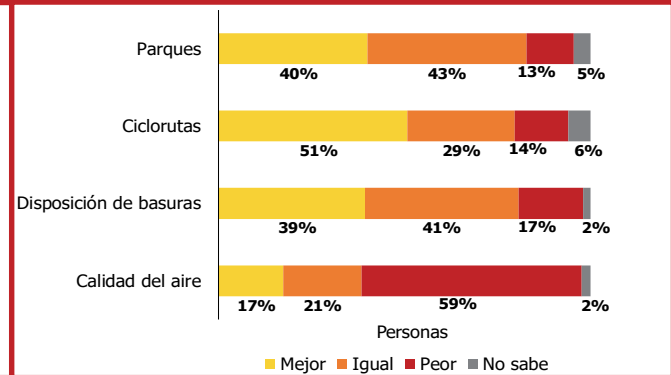
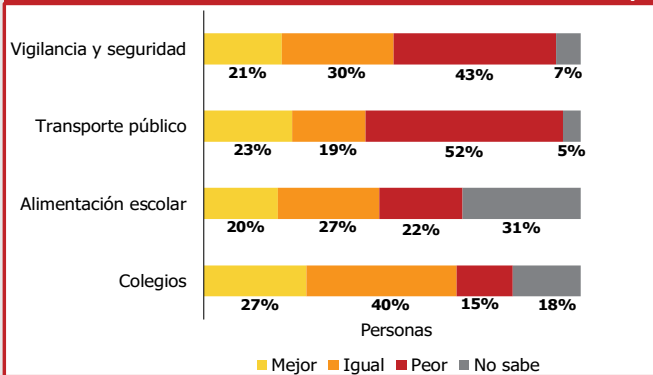
### Porcentaje de hogares con servicio de internet



Fuente: Encuesta Multipropósito de Bogotá (2017)\*

### Equipamientos y aspectos generales

Entre el año 2014 y 2017 cree usted que los siguientes aspectos y equipamientos de la ciudad, mejoraron, permanecieron igual o empeoraron?



Fuente: Encuesta Multipropósito de Bogotá (2017)\*, cifras corresponden a los habitantes de la UPZ de referencia.

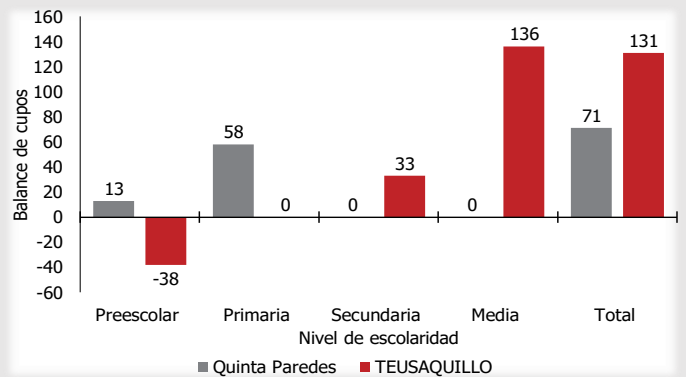
### Seguridad

Número de hogares víctimas de delitos en los últimos 12 meses\*

Tipo de delito	Quinta Paredes	TEUSAQUILLO	% de participación UPZ en localidad
Atraco	1.398	9.085	15%
Homicidio	32	90	36%
Secuestro	39	182	21%
Extorsión	74	702	11%
Desplazamiento forzado	25	144	18%

Fuente: Encuesta Multipropósito de Bogotá (2017)\*

### Déficit o superávit de cupos escolares



Fuente: Secretaría de Educación Distrital (2018)

\*Fecha de realización de la encuesta para las unidades de análisis: De septiembre a diciembre de 2017.