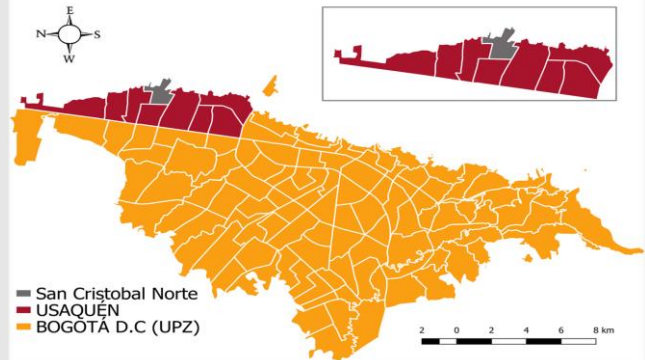


### Demografía y población

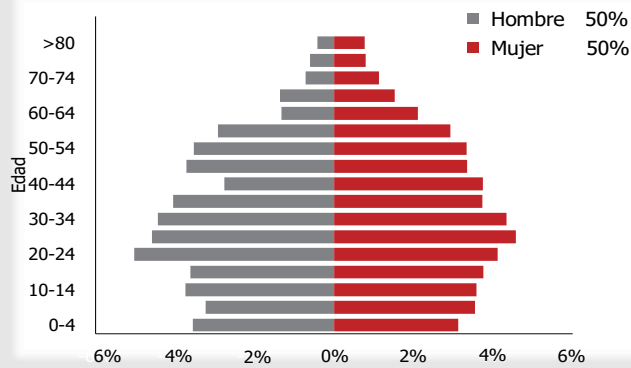
VARIABLE	UPZ: San Cristobal Norte	Localidad: USAQUÉN	BOGOTÁ D.C
Extensión urbana (hectáreas)	262	3.360	37.752
Población urbana (habitantes)	68.430	468.062	8.044.713
Densidad poblacional urbana	262 hab/ha	139 hab/ha	213 hab/ha
Barrios**	7	78	1.162

Fuente: Encuesta Multipropósito de Bogotá (2017)\* y Secretaría Distrital de Planeación.  
\*\*Únicamente se tienen en cuenta cifras que corresponden a la cobertura de UPZ.

### Ubicación

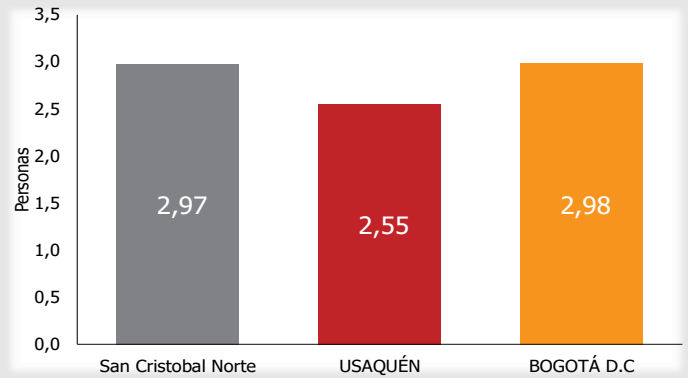


### Pirámide poblacional



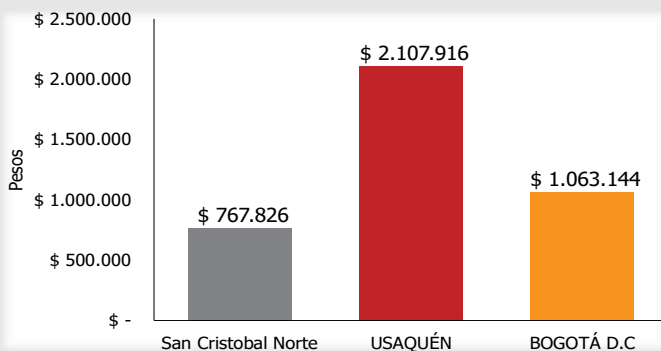
Fuente: Encuesta Multipropósito de Bogotá (2017)\*

### Personas promedio por hogar



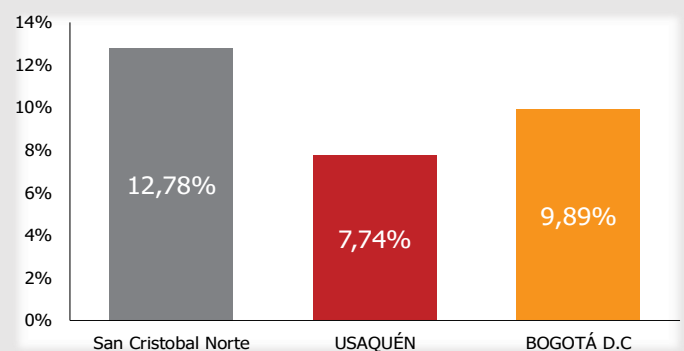
Fuente: Encuesta Multipropósito de Bogotá (2017)\*

### Ingreso mensual promedio por hogar



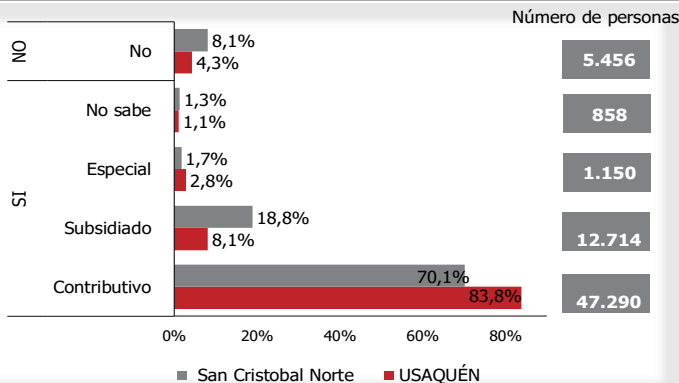
Fuente: Encuesta Multipropósito de Bogotá (2017)\*

### Tasa de desempleo



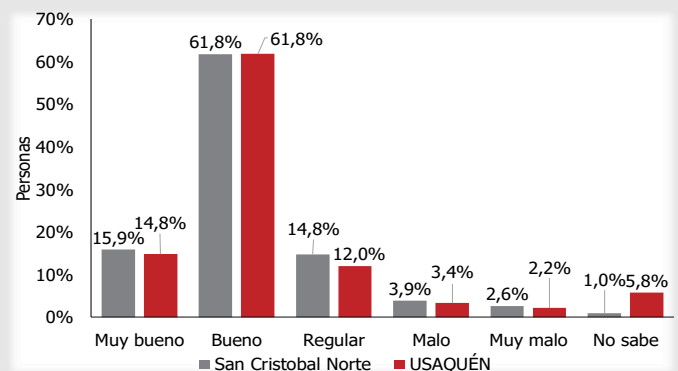
Fuente: Encuesta Multipropósito de Bogotá (2017)\*

### Porcentaje de personas aseguradas en salud



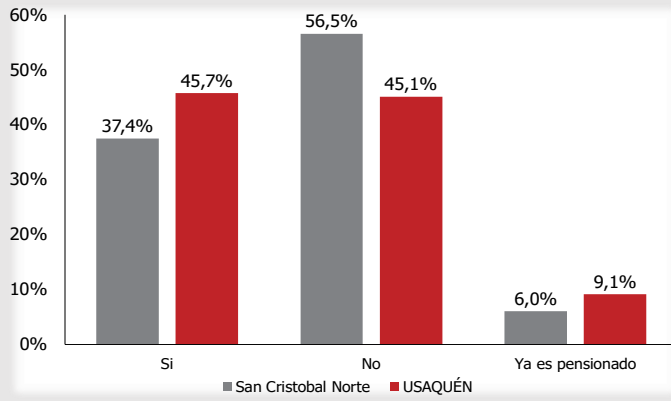
Fuente: Encuesta Multipropósito de Bogotá (2017)\*

### Percepción sobre la calidad del servicio de salud



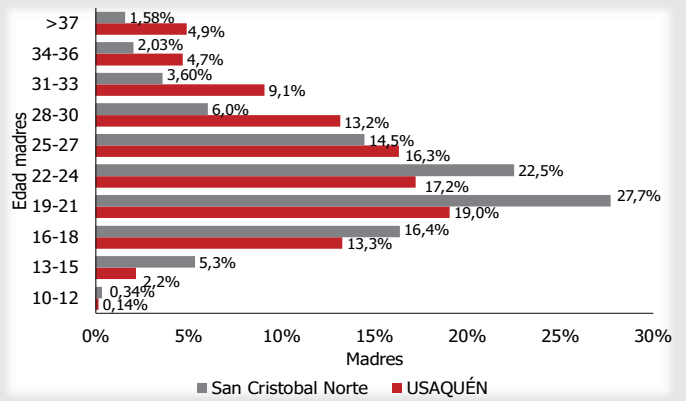
Fuente: Encuesta Multipropósito de Bogotá (2017)\*

### Porcentaje de personas que cotizan pensión



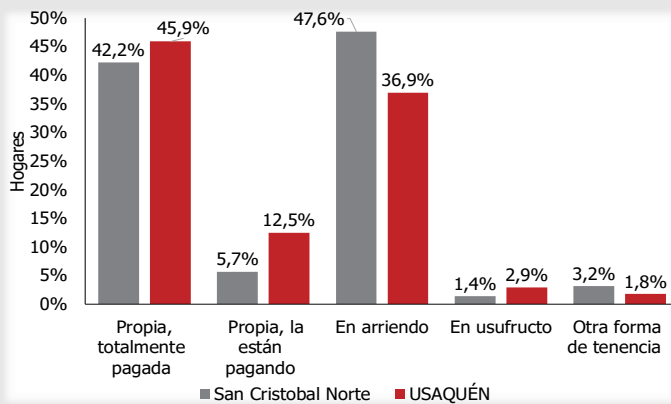
Fuente: Encuesta Multipropósito de Bogotá (2017)\*

### Edad de las madres al tener primer hijo



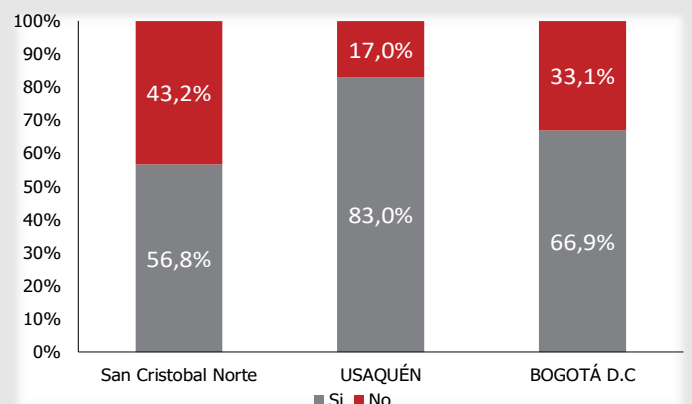
Fuente: Encuesta Multipropósito de Bogotá (2017)\*

### Forma de tenencia de vivienda



Fuente: Encuesta Multipropósito de Bogotá (2017)\*

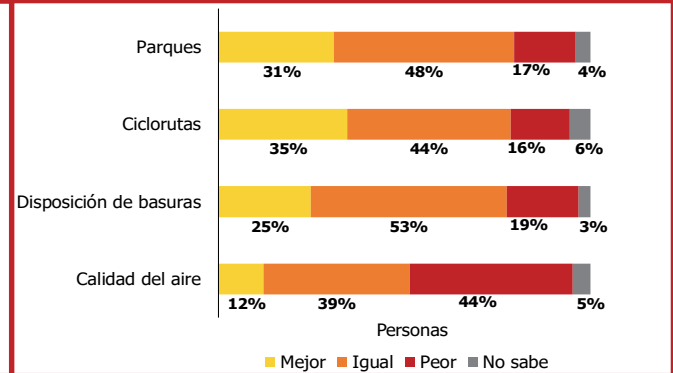
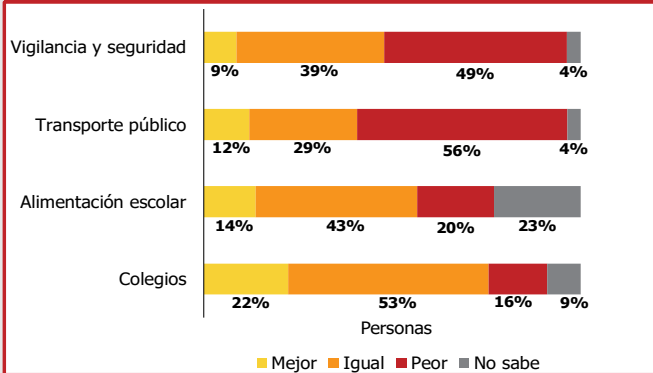
### Porcentaje de hogares con servicio de internet



Fuente: Encuesta Multipropósito de Bogotá (2017)\*

### Equipamientos y aspectos generales

Entre el año 2014 y 2017 cree usted que los siguientes aspectos y equipamientos de la ciudad, mejoraron, permanecieron igual o empeoraron?



Fuente: Encuesta Multipropósito de Bogotá (2017)\*, cifras corresponden a los habitantes de la UPZ de referencia.

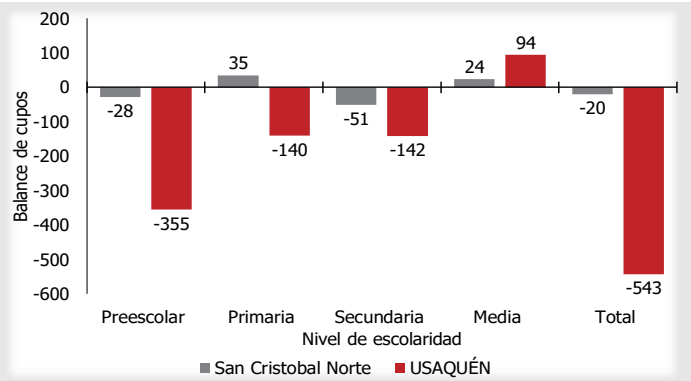
### Seguridad

Número de hogares víctimas de delitos en los últimos 12 meses\*

Tipo de delito	San Cristobal Norte	USAQUÉN	% de participación UPZ en localidad
Atraco	3.741	27.443	14%
Homicidio	295	553	53%
Secuestro	107	217	49%
Extorsión	148	1.693	9%
Desplazamiento forzado	191	322	59%

Fuente: Encuesta Multipropósito de Bogotá (2017)\*

### Déficit o superávit de cupos escolares



Fuente: Secretaría de Educación Distrital (2018)

\*Fecha de realización de la encuesta para las unidades de análisis: De septiembre a diciembre de 2017.