

04 El riesgo de la seguridad alimentaria en Bogotá

Según estudio de la Veeduría Distrital, la seguridad alimentaria puede estar en riesgo, no por la disponibilidad física de alimentos sino por el poco acceso que tienen los hogares a los alimentos de la canasta básica. Es prioritario continuar y fortalecer el programa de Bogotá Solidaria en Casa y apoyar el ingreso mínimo garantizado a los hogares más vulnerables.

¿Qué es la seguridad alimentaria?

Según la Organización de las Naciones Unidas para la Agricultura y la Alimentación (FAO), la seguridad alimentaria existe cuando se “tiene acceso físico y económico a suficiente alimento, seguro y nutricional, para satisfacer las necesidades

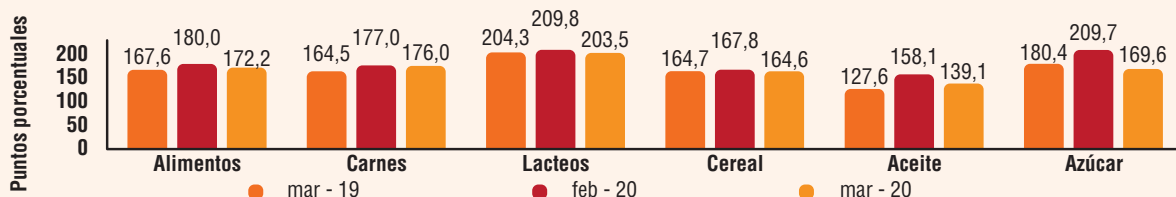
alimentarias y sus preferencias, con el objetivo de toda persona a no padecer hambre”. Para que haya seguridad alimentaria se deben cumplir cuatro componentes básicos: disponibilidad, acceso, utilización y sostenibilidad de alimentos.

¿El consumo y la producción afectan los precios internacionales de alimentos?

La emergencia por la pandemia afectó el consumo de alimentos en los hogares debido a la compra desproporcionada de algunos alimentos. Este comportamiento de las personas, pudo ser una forma de expresar el temor al contagio, lo cual afectó los precios internacionales. Por otra parte, la producción de alimentos en América Latina y el mundo se ha mantenido estable por lo que no hay razones que justifiquen una variación en los precios.

El Índice de Precios Internacionales (FAO, 2020) evidencia esta situación. En febrero de 2020 los precios aumentaron 180 puntos porcentuales, debido al aumento en la demanda y en marzo disminuyó a 172,2 puntos porcentuales, es decir, 7,8 puntos menos que en febrero. Para el mes de marzo, los alimentos con una disminución pronunciada en los precios fueron el azúcar y los aceites vegetales, mientras que los demás alimentos tuvieron la misma tendencia.

Figura 1. Índice de Precios Internacionales de los alimentos (mensual)



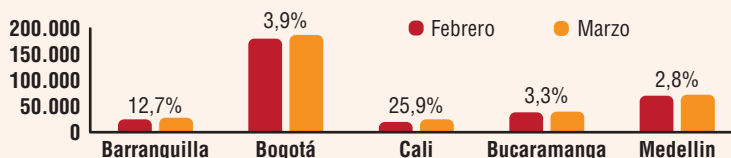
Fuente: Veeduría Distrital, con base en FAO (2020)

¿Hay abastecimiento de alimentos?

Aunque en algunos supermercados los alimentos se agotan, en Corabastos y en otras plazas de mercado del país, los suministros de alimentos siguen creciendo. Según el DANE (2020), en el periodo comprendido entre febrero y marzo, se

registró un aumento del 4,77% en el volumen de abastecimiento. En todas las ciudades analizadas aumentó la disponibilidad de alimentos, para Cali y Barranquilla la variación superó el 10%, mientras que en las demás ciudades fue de 2,8% en promedio.

Figura 2. Variación en el abastecimiento de alimentos en plazas de mercado del país (febrero y marzo 2020)



Fuente: Veeduría Distrital, con base en el Sistema de Información de Precios SIPSA, DANE (2020)

El panorama del abastecimiento de alimentos en Bogotá desde que comenzó el aislamiento obligatorio es diferente a lo que muchos piensan. En Corabastos han llegado toneladas de alimentos más de lo usual. Según el DANE (2020), el volumen de abastecimiento aumentó el 3,9% en comparación a febrero, pasando de 180.449 toneladas a 187.510 toneladas en marzo, el mayor aumento de este mes se dio en la categoría “otros grupos”.

Figura 3. Volumen y participación del abastecimiento por grupos de alimentos

Grupo	Febrero	Marzo	Variación %
	Vol.(t)	Vol. (t)	
Frutas	50.526	50.579	0,1%
Tubérculos	56.306	57.333	1,8%
Verduras	62.083	64.231	3,4%
Otros grupos	11.534	15.268	33,2%
Total Corabastos	180.449	187.510	3,9%

Fuente: Veeduría Distrital, con base en el Sistema de Información de Precios SIPSA, DANE (2020)

Mucho se ha especulado sobre el aumento de los precios en tiempos del COVID-19, sin embargo, según el DANE (2020), del 29 al 30 de abril los precios de algunos alimentos tuvieron una disminución. Por ejemplo, el precio del coliflor cayó un 33,3%, la arveja verde un 20,4%, la naranja tangelo un 9,6% y la arracacha amarilla un 9,4%. Aunque, alimentos como la papa R-12 y la piña pelera tuvieron un aumento en su precio.

Figura 4. Comportamiento de los precios mayoristas de algunos alimentos (29 al 30 de abril 2020)



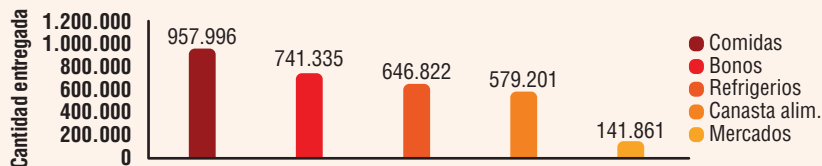
Fuente: Veeduría Distrital, con base en el Sistema de Información de Precios SIPSA, DANE (2020)

Apuesta por el programa Bogotá Solidaria en Casa

La coyuntura provocada por la pandemia está afectando a las poblaciones más vulnerables de Bogotá, según el DANE en el 2018, Bogotá contaba con aproximadamente 2.700.000 hogares urbanos y rurales, donde el 12,4% están en la pobreza monetaria. Además, en el 2020 el 41,7% de los habitantes obtienen ingresos de la informalidad y el 11,8% se encuentran desempleados. Por esta razón, la Alcaldía Mayor creó un programa para el

sostenimiento solidario en el marco de la contención y mitigación del COVID-19, llamado Bogotá Solidaria en casa. Este sistema a la fecha ha beneficiado a más de 577.000 hogares con transferencias monetarias de las cuales 303.492 son del Distrito y 274.465 del Gobierno Nacional, mas de 75.500 familias con donaciones solidarias y se han entregado mas de 3.193.000 ayudas entre comida caliente, refrigerios, mercados y bonos a la población vulnerable.

Figura 5. Desagregado por tipo de ayuda alimentaria entregada (corte: 12 de mayo)



Fuentes: Veeduría Distrital, con base en Bogotá Solidaria en Casa (2020)

Reflexión final

En definitiva, la seguridad alimentaria en Bogotá está en riesgo. Esta no se debe a la falta de abastecimiento de alimentos o a la especulación de precios. Por el contrario, puede existir inseguridad alimentaria debido al poco acceso que tienen los hogares más vulnerables a los alimentos, debido a la pérdida de ingresos durante la cuarentena y que genera inestabilidad económica.

Por esta razón, es importante que la Administración Distrital concentre sus esfuerzos en continuar con el programa Bogotá Solidaria en Casa, asegure un esquema de ingreso mínimo garantizado, y promueva programas de educación alimentaria y nutricional, que minimicen el riesgo de la aparición de inseguridad alimentaria en los hogares más vulnerables en Bogotá.

